

mobel sit

by mobel linea

Nice to sit you

fast

MEETING
GUEST



Fast meet



Fast guest



Fast guest

FICHE TECHNIQUE



Assise et
Dossier



Structures



Documentation
et Certificats



Écodesign



D-7.3.1.3.4

DOSSIER:



Dossier résille ignifuge en polyester noir avec un cadre en polyamide + 30% de fibre de verre et polystyrène.

ASSISE:



Assise tapisée avec mousse flexible de polyuréthane.

Densité $\pm 60 \text{ kg/m}^3$ et épaisseur 5 cm.

Tissu au choix selon le nuancier sauf EVOLVE.

Elle est fixée à la structure avec 4 vis.



Coque inférieure en polypropylène noir.

Elle est fixée sous l'assise avec 6 vis.


STRUCTURE 4 PIEDS AVEC ROULETTES:




Structure métallique à 4 pieds avec accoudoirs fabriquée en tube rond d'acier laminé à froid de Ø25 mm et d'épaisseur 2 mm.

Sur le dessus des accoudoirs se trouve une protection en polypropylène noir.

FINITIONS:



Noir



Blanc



Argent



Graphite



Chromé



Roulettes noires de Ø55 mm en polypropylène avec un boulon de Ø11 mm.



Capacité de charge **110 Kg.**


STRUCTURE 4 PIEDS:



Structure métallique à 4 pieds avec accoudoirs fabriquée en tube rond d'acier laminé à froid de Ø25 mm et d'épaisseur 2 mm.

Sur le dessus des accoudoirs se trouve une protection en polypropylène noir.

FINITIONS:



Noir



Blanc



Argent



Graphite



Chromé

Les patins en polyéthylène noir protègent la chaise et le sol contre d'éventuelles éraflures.



Capacité de charge **110 Kg.**


STRUCTURE LUGE AVEC ACCOUDOIRS:



Structure métallique luge avec accoudoirs fabriquée en tube rond d'acier laminé à froid de Ø25 mm et d'épaisseur 2 mm.

Sur le dessus des accoudoirs se trouve une protection en polypropylène noir.

FINITIONS:



Noir



Blanc



Argent



Graphite



Chromé

Les patins en polyéthylène noir protègent la chaise et le sol contre d'éventuelles éraflures.



Empilable jusqu'à 4 unités.



Capacité de charge **110 Kg.**

CERTIFICATS



UNE-EN 16139:2013

ENTRETIEN



Nettoyer le siège et ses composants à l'aide d'un chiffon doux et humide et de savon neutre.

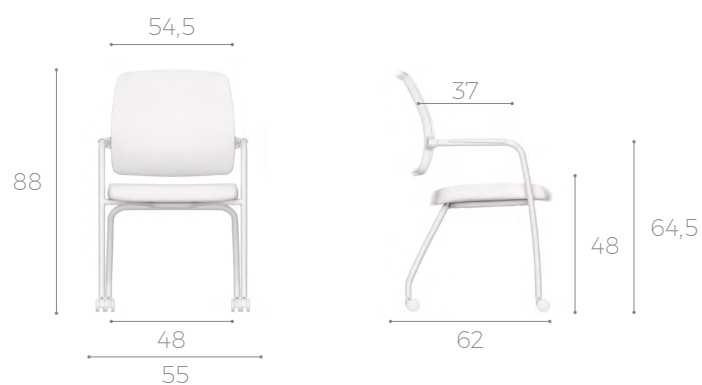
DIMENSIONS (cm)



KG 10,50

0,3700 m³

1



KG 10,50

0,3700 m³

1



KG 9,45

0,2150 m³

1

VARIANTES



RECYCLABILITÉ et TOXICITÉ

Cette chaise ne contient aucun produit toxique et ses composants sont recyclables.



Pour plus d'informations, veuillez consulter l'usine.