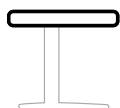


FICHA TÉCNICA



SOBRE



ESTRUCTURA



COMPLEMENTOS

Faldón

Plafón de privacidad



DOCUMENTACIÓN



**CERTIFICADOS Y
ECODISEÑO**

SOBRE ABATIBLE:



Sobre melamina: está fabricado con tablero aglomerado de partículas de 25 mm de grosor con recubierto melamínico de 120 g/m² por ambas caras y una densidad de 630 ± 5 kg/m³.

Esquinas redondeadas 5 cm.



Negro



Haya



Acacia clara



Grafito



Roble



Acacia oscura



Blanco



Peral



Castaño claro



Gris



Wengue



Castaño oscuro



CANTO ESTÁNDAR: los cantos exteriores son de ABS de 2 mm de grosor aplicados con cola termofusible y con aristas redondeadas.



CANTO ESTÁNDAR + GOMA: los cantos exteriores son de ABS de 2 mm de grosor aplicados con cola termofusible y con aristas redondeadas. Incluyen un perfil **goma amortiguante** negra centrada en el grosor total del sobre. Se fija al canto mediante ranura y adhesivo de montaje.



El ensamblaje del sobre a la estructura de la mesa se realiza mediante tornillos DIN 7380 de M6x16

El sobre dispone de 4 puntos de anclaje para montar a la estructura.




Tope para papeles: se incluye el tope para evitar la caída de papeles fabricado con un perfil rectangular de aluminio y con tapones terminales de plástico en cada extremo.

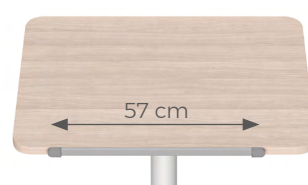
Acabado: plata.



TOPE PARA PAPELES BAJADO



TOPE PARA PAPELES SUBIDO



ESTRUCTURA MÓVIL y REGULABLE EN ALTURA:



ACCIONADOR MANUAL: de plástico en color blanco o negro.

Se fija en la parte inferior del sobre mediante 2 tornillos ALLEN M6x16.

Dispone de dos palancas:

1. Mecanismo abatible: activa los cables de acero trenzado de Ø 2 mm con fundas negras para abatir el sobre de 0° a 90°.

2. Mecanismo altura: activa el sistema neumático para subir y bajar la mesa.
Altura mínima: 74 cm - Altura máxima: 109 cm.



Estructura compuesta por:

PARTE SUPERIOR: de la columna que incorpora el mecanismo mecánico para abatir el sobre de la mesa de 0° a 90°.


COLUMNA: regulable en altura mediante un **mecanismo neumático**.

Compuesta de 2 tubos redondos de aluminio y de grosor 1,5 mm.

El tubo inferior es de Ø 70 mm y el superior de Ø 77 mm.

BASE: con laterales de aluminio y travesaño central en acero. La unión a la columna se realiza mediante tornillos M6.

ACABADOS:



4 RUEDAS negras giratorias de Ø 50 mm de poliuretano con un perno de Ø 10 mm.

- 2 ruedas con freno y 2 sin freno.

- Capacidad de carga por rueda: 15 Kg. (60 Kg total)



COMPLEMENTOS OPCIONALES

FALDÓN:



En melamina: está fabricado con tablero aglomerado de partículas de 19 mm de grosor con recubierto melamínico de 120 g/m² por ambas caras y densidad de 630 ± 5 kg/m³. Los cantos exteriores son de ABS de 2 y 0,8 mm de grosor aplicados con cola termofusible y con aristas redondeadas.

Esquinas inferiores redondeadas 5 cm.



Negro



Haya



Acacia clara



Grafito



Roble



Acacia oscura



Blanco



Peral



Castaño claro



Gris



Wengue



Castaño oscuro



Fijación a la estructura de la mesa mediante una escuadra de acero de 3 mm de grosor pintada en pintura epoxi plata (RAL 9006), blanco (RAL 9016) o negro (RAL 9005) y 6 tornillos Allen de rosca M6.



COMPLEMENTOS OPCIONALES

PLAFÓN DE PRIVACIDAD:



Fabricado con panel microporoso de base PET reciclado de densidad $2,40 \text{ (kg/m}^2\text{)}^{\pm 10}$ y espesor $8^{\pm 0,6}$ mm mediante *digital cutting*.

Absorción acústica de 0,45 (MH) α_w .

ACABADOS:



Gris claro



Gris oscuro



Grafito



Negro



Beige



Marrón




Se fija al sobre de la mesa mediante pinzas fabricadas con chapa de acero laminada en frío de 3 mm de grosor pintadas con pintura epoxy plata (RAL 9006), blanco (RAL 9016) o negro (RAL9005) y un pomo con rosca M5.



82 cm

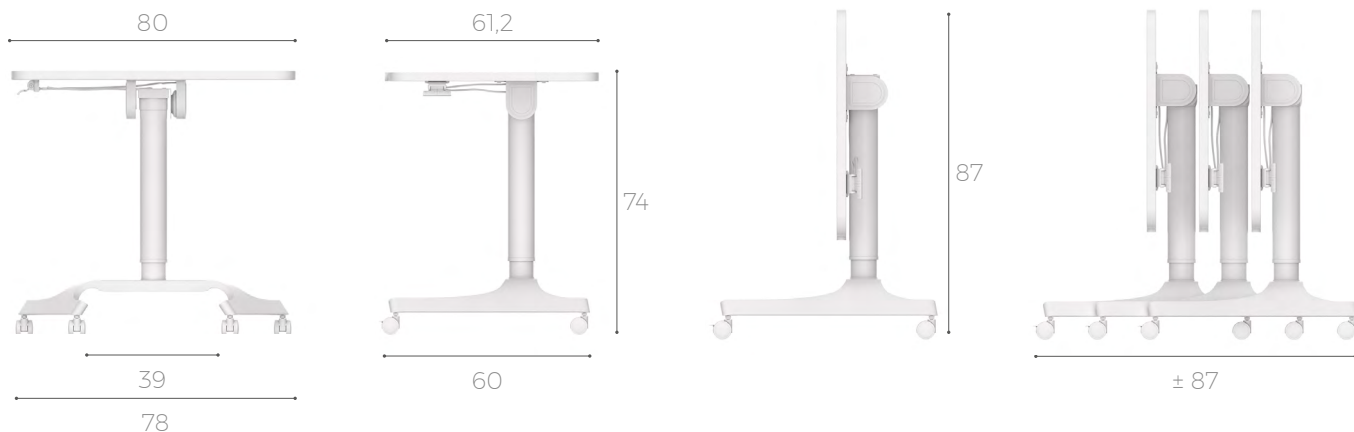


17,5 cm



7,5 cm

MEDIDAS (cm)



VARIANTES



MANTENIMIENTO



Limpiar la mesa y sus elementos con un paño suave húmedo y detergente neutro.