

RB

ORGANIZA TU ESPACIO DE TRABAJO

ORGANITZA EL TEU ESPAI DE TREBALL
ORGANISEZ VOTRE ESPACE DE TRAVAIL
REARRANGE YOUR OPEN OFFICE
NEUE RÄUME ERSTELLEN

RB es una línea de mamparas que favorece la organización de nuestro espacio de trabajo. Conscientes de la necesidad de transformar y adecuar nuestras oficinas a los retos de nuestros tiempos, RB nos ayuda a encontrar las soluciones idóneas para conciliar el trabajo desde casa y desde la oficina, logrando que ambos conceptos convivan con toda normalidad en nuestra vida laboral.

RB és una línia de mampares que afavoreix l'organització del nostre espai de treball. Conscients de la necessitat de transformar i adequar les nostres oficines als reptes dels nostres temps, RB ens ajuda a trobar les solucions idònies per a conciliar el treball des de casa i des de l'oficina, aconseguint que tots dos conceptes convisquin amb tota normalitat en la nostra vida laboral.

RB est une ligne de cloisons qui favorise l'organisation de notre espace de travail. Conscients de la nécessité de transformer et d'adapter nos bureaux aux défis de notre époque, RB vous aidera à trouver des solutions appropriées pour concilier travail à domicile et travail au bureau, en veillant à ce que les deux concepts coexistent normalement dans notre vie professionnelle.

RB is an innovative office partition system that helps to divide workplaces in a flexible and ingenious way. RB partitions have an attractive framework that can be integrated into all furniture ranges and build areas that simplify people teamwork. Contribute to business results by taking care of workers in a peaceful company.

RB ist ein neues Wandsystem um Ihre Räume besser erstellen zu können. Wir sehen die Notwendigkeit, um uns an die neuen Arbeitsumständen unserer Zeit anzupassen und die Möglichkeit Mehrzweckräumen zu gestalten. RB bietet dabei die Lösungen für die Vereinbarkeit von Heim- und Büroarbeit, Konzepten, die im Alltag immer mehr nebeneinander stehen werden.













































ACABADOS PANELES / ACABATS PANELLS / FINITIONS BUREAUX / PANELS FINISHES / AUSFÜHRUNGEN SCHREIBTISCHE

Melamina

/ Melamina - Estratificat / Mélamine - Stratifié / Melamine - Stratified
 / Melamin - Oberfläche Laminat

 Grafito / Grafit / Anthracite / Graphite / Anthrazit	 Plata / Plata / Argent / Silver / Kristallsilber	 Blanco / Blanc / Blanc / White / Weiß	 Gris / Gris / Gris / Grey / Lichtgrau
 Haya / Faig / Hêtre / Beech / Buche	 Roble / Roure / Chêne Moyen / Maple / Eiche	 Peral / Perera / Poirier / Pear / Birne	 Wenge / Wenge / Wengué / Wengue / Wenge
 Acacia Clara / Acàcia clara / Acacia clair / Light acacia / Akazie hell	 Acacia Oscura / Acàcia fosca / Acacia foncé / Dark acacia / Akazie dunkel	 Zebrano / Zebrano / Zebrano / Zebrano / Zebrano	 Castaño claro / Castany clar / Chêne Veiné / Oak / Eiche Hell
		 Castaño oscuro / Castany fosc / Chêne Grisé / Dark Oak / Eiche Dunkel	

Paneles acústicos tapizados
 / Panell acústic entapissat / Panneau acoustique tissu / Upholstered acoustic panel / Stoffbezug Akustikplatte



Mostrario telas
 / Mostrari teles
 / Nuancier tissu
 / Fabric sample book
 / Stoffmusterkarte

***Excepto PIEL**
 / Excepte PIEL
 / Sauf PIEL
 / PIEL fabric is not available
 / Kann NICHT mit Kunstleder
 *PIEL"bezogen werden.

ACABADOS ESTRUCTURA / ACABATS ESTRUCTURA / FINITIONS STRUCTURE / FRAME FINISHES / GESTELLFARBE

 Blanco / Blanc / Blanc / White / Weiß	 Plata / Plata / Argent / Silver / Kristallsilber	 Grafito / Grafit / Anthracite / Graphite / Anthrazit
--	--	--

OPCIONAL / OPCIONAL / OPTIONNEL / OPTIONAL / OPTIONAL



Panel de vidrio para la parte superior de las mamparas
 / Panell de vidre per a la part superior de les mampares
 / Panneau en verre, seulement pour la partie supérieure des cloisons
 / Frameless glass screen fixed on the top of the partitions
 / Glaspaneel



Sobres para mesa
 / Sobres per a taules
 / Plateaux pour bureaux
 / Desktops
 / Schreibtischplatte



Estantes
 / Prestatges
 / Étagère suspendue
 / Shelves
 / Ablagedöben



Armario colgado
 / Armari penjat
 / Armoire suspendue
 / Overhead cabinet
 / Oberschrank

OPCIONAL / OPCIONAL / OPTIONNEL / OPTIONAL / OPTIONAL



Panel abatible
 / Panell abatible
 / Panneau rabattable
 / Hinged panel
 / Fallpaneel



Bases
 / Bases
 / Bases
 / Bases
 / Füße



Pizarra magnética
 / Pissarra magnètica.
 / Ardoise magnétique
 / Magnetic board
 / Magnettafel



Perchero individual o de barra
 / Penja-robes individual o de barra
 / Penderie individuelle ou barre
 / Coat-hook
 / Kleiderablage

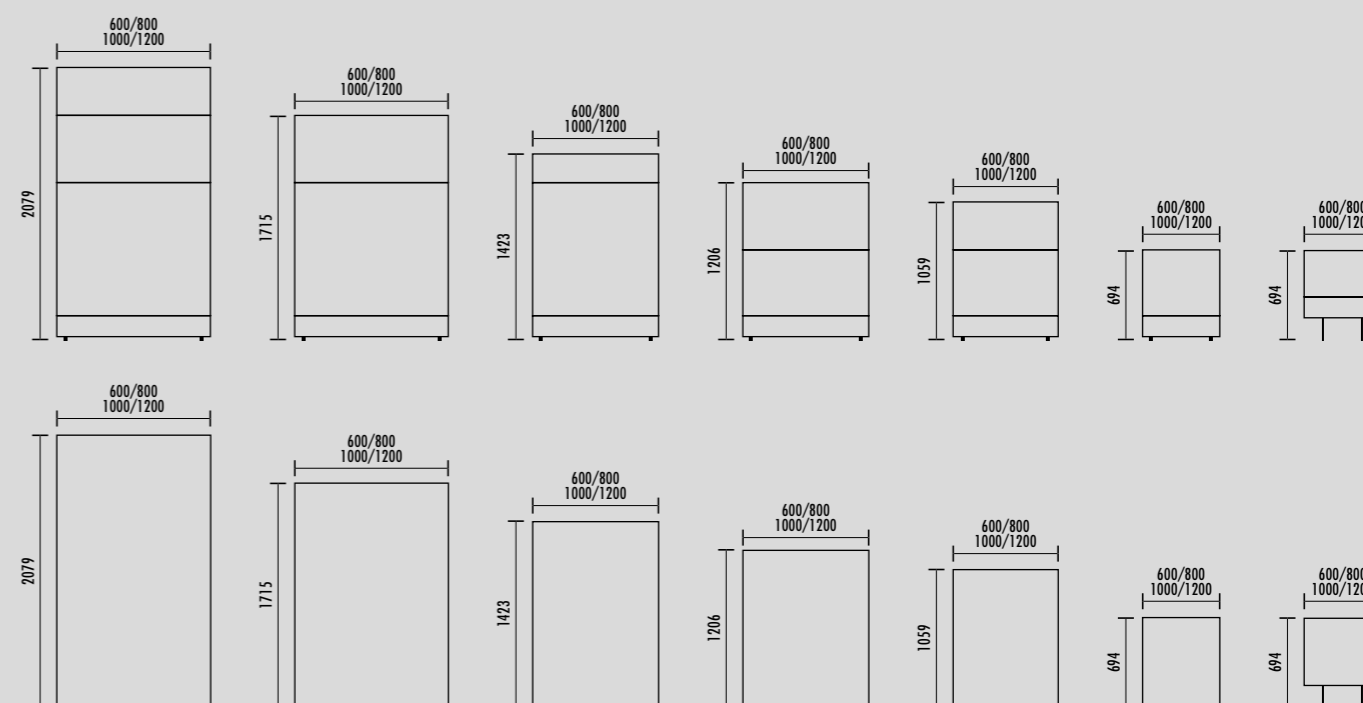


Guía para complementos
 / Guia per a complementos
 / Rail pour accessoires
 / Guide for complements
 / Funktionskanal



Zócalo con luz LED
 / Sòcol amb llum LED
 / Socle avec éclairage LED
 / Plinth with LED
 / Sockel mit LED

MEDIDAS / MIDES / DIMENSIONS / DIMENSIONS / MABE



Panel fittings are joined between vertical beam-frames with a self-blocking nut and headless screws.

JUNCTIONS-CONNECTORS:

- Extruded lacquered aluminum beams. Fixed to the frame with screws ISO 7380 M6x8 and slot-nuts. Available positions: in-line, 90° or 120°.
- Connection beams are joined together with headless screws DIN 914 M6x18 and a polypropylene cover on the top (silver, white or graphite).

OPTIONAL COMPLEMENTS:

- Frameless glass screen:** of 6 mm thick with 1 mm beveled edges. Safety-tempered glass. Available finishes: clear or translucent.
- With recessed attachment to the horizontal beam on the top of the partition. Fixed with screws DIN 7985 M6x16 and slot-nuts.
- Can be fixed on the top of the partitions (except for H.207,9 cm)

RB desktops:

- Melamine top: of 25 mm thick with 2 mm PVC edges around the entire perimeter. Available finishes: graphite, white, grey, beech, maple, pear, wengue, light acacia, dark acacia, zebrano, oak or dark oak.
- HPL (High Pressure Laminate) top: of 25 mm thick with 2 mm PVC edges around the entire perimeter. Inner composition of particle chipboard and cladged with decorative plastic laminate. Available finishes: graphite, white, grey, beech, maple, pear, wengue, light acacia, dark acacia, zebrano, oak or dark oak.
- Phenolic top: of 13 mm thick with 2 mm edges around the entire perimeter. Inner composition of high pressure laminated board with phenolic resins. Available finish: white.
- Tops are fixed to the vertical beams of the partitions with 2 mm steel Brackets.

- Shelves:** of 19 mm thick with 2 mm edges around the entire perimeter. Available finishes: graphite, silver, white, grey, beech, maple, pear, wengue, light acacia, dark acacia, zebrano, oak or dark oak.

Overhead cabinet: of 19 mm thick with 0,8 and 2 mm edges.

- Hinged door with upward-swinging systems fixed to the sides. Aluminum handles (silver, white or graphite). Key and lock included.
- It is hanged to partitions frame with 2 mm steel brackets.
- Available finishes: graphite, white, grey, beech, maple, pear, wengue, light acacia, dark acacia, zebrano, oak or dark oak.

- Hinged panel:** 270° door opening. 100% recycled PET panel upholstered with Serie 1 or 4. It is recommended to use porous fabric and avoid PU leather. Density 2,40 (kg/m²) ^{±10} and 19 mm thick. Noise absorption 0,45 (MH) *αw*.
- Includes a vertical profile of 20x20x1,5 mm to give more rigidity.
- It is fixed to the partition frame with steel brackets on the top and bottom.

Bases:

- Individual base: Steel plate of 80x10 mm.
- Fence base: Steel plate of 1,2 mm. Includes glide levelers (M6 and height ±1 cm).
- Base between partitions: Steel plate of 8 mm. Includes glide levelers (M6 and height ±1 cm). Finishes with silver epoxy paint (RAL 9006), white (RAL 9016) or graphite (RAL 7022).
- Wheels: Ø60 mm soft grey wheels. 2 wheels with brakes. Fixed to the partition frame with a steel plate of 1,2 mm and backing straps.

- Magnetic board:** Only for magnets. Made of cold rolled sheet 0,8 mm DC01. It is fixed to the panels with screws. Finishes with white epoxy paint (RAL 9016).

Coat-hook:

- Individual: Made of cold rolled sheet 1,5 mm DC01. It is fixed on the top of partition frame.
- Metal coat-bar: round steel tube of Ø30 x 2 mm with 2 screwed metal plates on each side. Supports of cold rolled sheet 1,2 mm DC01. It is fixed on the top of partition frame. Finishes with silver epoxy paint (RAL 9006), white (RAL 9016) or graphite (RAL 7022).

- Guide for complements:** Metal profile with slots for hanging metal accessories such as: tray, pencil cup and monitor holder (silver finish) or 100% recycled PET accessories such as: pencil cup, little cup, folder sorter, large tray, bookshelf (Finishes: light grey, dark grey, graphite, white, black, beige or brown). Guide finishes: anodized aluminum, white or silver. Fixed to the partition frames with a steel plate of 1,2 mm.

- Plinth with LED:** LED light (8W 6000°K) is optional. Power electric feed is done with fast connection cables of 3 poles.

CABLE MANAGEMENT ACCESSORIES:

- Power strip: anodized aluminum base with electric black sockets or SAI sockets (red color) and RJ45 CAT6 data connections.

DEUTSCH

WÄNDE: bestehend aus einer Struktur mit an beiden Seiten Paneelen.

STRUKTUR:

- Rechteckiger Aluminium-Rahmen, aus lackierten und verschraubbaren Profilen.
- Den Profilen werden miteinander verschraubt mittels 90° Zamak-Klammern.
- Die innere Aluminium-Profilen haben Befestigungspunkte zum einhängen den Paneelen.
- Diesen inneren Profilen sind am Aluminium-Rahmen verbunden mittels Zamak-Klammern, Senkschrauben DIN 7991 M6x12 und Nutensteinen.
- Der Aluminium-Rahmen sind inklusive Bodenausgleichsschrauben für eine gute Nivellierung.
- Höhe: 207,9 / 171,5 / 142,3 / 120,6 / 105,9 / 69,4 cm.
- Breiten von 120, 100, 80 und 60 cm.
- Oberflächen Epoxid beschichtet: Silber met. (RAL 9006), Weiß met. (RAL 9016) oder Anthrazit met. (RAL 7022).

PANEELN:

- Melamindekor: 19 mm Melaminplatte in den Farben Anthrazit, Kristallsilber, Weiß, Lichtgrau, Buche, Eiche, Birnbaum, Wenge, Akazie Hell, Akazie Dunkel, Zebrano, Eiche Hell und Eiche Dunkel. 2 mm PVC-Kante.
- Akustik: Wand Multipaneel. Mikroporöse Platte aus rezyklierten PET mit Dichte 2,40 (kg/m²) ^{±10}, dicke 19 mm und Stoffbezug Serie 1 oder 4. Wir empfehlen die Polsterung mit robusten Stoffen und nicht mit Kunstleder-Stoffen. Schallabsorptionsgrad ist 0,45 (MH) *αw*.
- Stoffbezug: Wand Einzelpaneel Sichtblende (19 mm) mit Stoffbezug (Serie 1 oder 4).
- Die Paneelbeschläge werden in der Nut vom Aluminium-Rahmen eingesetzt und dann werden den Paneelen mit eine Schraube fixiert.

VERKETTUNGSPROFIL FÜR WÄNDE:

- Lackierten und verschraubbaren Profilen. Werden an die Aluminium-Rahmen fixiert mittels Schrauben ISO 7380 M6x8 und Nutsteinen. Verkettungen können gerade, 90°- oder 120°-Winkel sein.
- Die Verkettungsprofilen werden miteinander verbunden mittels Gewindestiften DIN 914 M6x18 und Polypropylen Abdeckkappen (Silber, Weiß oder Anthrazit).

ZUBEHÖR - OPTIONAL:

- Glaspaneel:** Scheibe aus 6 mm dicke Laminat (Klar oder Opak), schrägkantig (1 mm) mit gerundeten Ecken.
- Montage auf der Aluminium-Rahmen mit Klemmen und fixiert mit Schrauben DIN 7985 M6x16 und Nutsteinen.
- Für Montage auf alle Wänder mit Ausnahme von der 207,9 cm hohe Wand.

Schreibtische RB:

- Melamindekor: 25 mm Melaminplatte in den Farben Anthrazit, Weiß, Lichtgrau, Buche, Eiche, Birnbaum, Wenge, Akazie Hell, Akazie Dunkel, Zebrano, Eiche Hell und Eiche Dunkel. 2 mm PVC-Kante.
- Laminat: 25 mm Platte mit Oberfläche Laminat in den Farben Anthrazit, Weiß, Lichtgrau, Buche, Eiche, Birnbaum, Wenge, Akazie Hell, Akazie Dunkel, Zebrano, Eiche Hell und

Eiche Dunkel. 2 mm PVC-Kante.

- Phenolische Platte: 13 mm Platte ohne Kantenumleimer mit auf 2 mm gerundete Kanten mit phenolische Klebstoff in die Farbe Weiß.
- Die Tischplatten werden an den Wänden montiert mittels Stahlblechwinkel 2 mm dicke.

Ablagedöben: 19 mm Melaminplatte in den Farben Anthrazit, Weiß, Lichtgrau, Buche, Eiche, Birnbaum, Wenge, Akazie Hell, Akazie Dunkel, Zebrano, Eiche Hell und Eiche Dunkel. 2 mm PVC-Kante.

Oberschrank: 19 mm Melaminplatte in den Farben Anthrazit, Weiß, Lichtgrau, Buche, Eiche, Birnbaum, Wenge, Akazie Hell, Akazie Dunkel, Zebrano, Eiche Hell und Eiche Dunkel. 0,8 un 2 mm PVC-Kante.

- Hochklapptür mit seidliche Beschläge und Aluminiumgriffe (Silber met. (RAL 9006), Weiß met. (RAL 9016) oder Anthrazit met. (RAL 7022)). Inklusive Schloss.
- Montage an den Wänden mittels Stahlwinkel 2 mm dicke.

Faltpaneel: Öffnungsgrad 270°. Mikroporöse Platte aus rezyklierten PET mit Dichte 2,40 (kg/m²) ^{±10}, dicke 19 mm und Stoffbezug Serie 1 oder 4.

Wir empfehlen die Polsterung mit robusten Stoffen und nicht mit Kunstleder-Stoffen. Schallabsorptionsgrad ist 0,45 (MH) *αw*.

- Mit vertikales Aluminiumprofil 20x20x1,5 mm für zusätzliche Verstärking.
- Verbindung mit der Wand mittels einen vertikalen Aluminiumprofil 20x20x1,5 mm und Metallbeschläge oben und unten.

Füße:

- Individuelle Raumteiler-Fuß: Stahlblech 80 x 300 mm und 10 mm dicke.
- Raumteiler-Fuß für "Zaunwand": Stahlblech 1,2 mm dicke. Bodenausgleichsschrauben inklusive (M6 und höhe ± 1 cm).
- Verbinder-Raumteiler-Fuß: Stahlblech 8 mm dicke. Bodenausgleichsschrauben inklusive (M6 und höhe ± 1 cm). Ausführungen Epoxid beschichtet Silber met. (RAL 9006), Weiß (RAL 9016) oder Anthrazit (RAL 7022).
- Fuß mit Rollen: silberfarbige weiche Rollen Ø60 mm. Zwei gebremste Rollen. Montage an der Wand mittels einen Stahlblech-Rahmen 1,2 mm dicke und Streben zum Verstärken.

Magnettafel: Nur für Magneten. Aus Stahlblech 0,8 mm dicke DC01. Montage an der Wand mittels Schrauben. Ausführung Epoxid beschichtet Weiß (RAL 9016).

Kleiderablage:


- Kleiderablage: aus Stahlblech 0,8 mm dicke DC01. Montage an der oberen Seite der Wand.
- Kleiderstange: rundrohr Stahlstange Ø30 x 2 mm mit 2 Endkappen. Die Halter sind aus Stahlblech 1,2 mm DC01. Montage an der oberen Seite der Wand. Ausführungen Epoxid beschichtet Silber met. (RAL 9006), Weiß (RAL 9016) oder Anthrazit (RAL 7022).

Funktionskanal: Aluminiumprofil mit 2 Nuten zum einhängen von Stifthalter, Ablageschale, Monitorarm oder weiteres Zubehör aus 100% rezyklierten PET-Material wie Bücheralter, Stifthalter, Stiftebecher, Organisator und Ablageschale. Ausführung für PET-Zubehör in Lichtgrau, Dunkelgrau, Anthrazit, Weiß, Schwarz, Beige oder Braun. Funktionskanal Ausführungen: Silber met. (RAL 9006), Weiß (RAL 9016) oder Anthrazit (RAL 7022). Montage an der Wand mittels Stahl-Klammern 1.2 mm dicke.

Socket mit LED: Optional können die Wandsocket 8W 6000°k Led-Beleuchtung haben. Schnelle Verbindung mittels 1 GST 18/3 Steckdosen 3-polig.

ZUBEHÖR FÜR NETZ-UND DATENANSCHLUSS:

Netz-und Datenbox: Hergestellt aus eloxiertem Aluminium und ABS-Kunststoff, mit Steckdosen (Farbe schwarz), Basen UPS (Farbe Rot) und Sprach-Daten-Verbindungen RJ45 CAT6. Verbindung zwischen Netz- und Datenboxen mittels Verbindungsleitung.



Ctra. de Guissona, km 1
25200 CERVERA (Lleida) SPAIN
F (+34) 973 53 06 49
mobel@mobellinea.es
www.mobellinea.com

T (+34) 973 53 00 50



Mobel Linea, S.L. se reserva el derecho a introducir en estos productos sin previo aviso, las mejoras técnicas derivadas de su constante investigación. Los procedimientos de impresión no permiten una reproducción exacta de las tonalidades originales. Para una máxima fiabilidad consultar los catálogos de acabados. / Mobel Linea, S.L. es reserva el dret a introduir en aquests productes sense previ avís, les millores tècniques derivades de la seva constant recerca. Els procediments d'impressió no permeten una reproducció exacta de les tonalitats originals. Per a una màxima fiabilitat consultar els catàlegs d'acabats. / Mobel Linea, S.L. se réserve le droit de modifier les caractéristiques techniques des produits sans préavis en les adaptant au progrès technique. Les procédés d'impression ne permettent pas une reproduction exacte des tonalités originales. Pour plus de fiabilité, veuillez consulter le nuancier finitions. Texts, photos et illustrations non contractuels. / Mobel Linea, S.L. reserves all rights to make technical changes and improvements at any time resulting from its ongoing research, without previous notice. Please bear in mind the actual finish may be slightly different. Since the printing does not show 100% the real colors. To make sure please look at our catalogue finishes. / Mobel Linea behält sich das Recht auf technische Änderungen zu jeder Zeit und falls nötig, ohne die Verpflichtung den Fachhändler von diesen Änderungen in Kenntnis zu setzen. Bilder sämtlicher Produkte und Illustrationen sind nicht farbrechtlich und können vom Original abweichen. Änderungen vorbehalten, für Fehler und Irrtümer keine Haftung.