

Delta



Delta

Minimalismo y versatilidad

El mostrador DELTA destaca por sus líneas rectas, un minimalismo que lo convierte en un diseño atemporal. Ofrece dos gamas: Basic, más sencilla y con crecimiento horizontal; y la gama Plus, con iluminación LED y altillo opcional.

Minimalisme i versatilitat

El mostrador DELTA destaca per les seves línies rectes, un minimalisme que el converteix en un disseny atemporal. Ofereix dues gammes: Basic, més senzilla i amb creixement horitzontal; i la gamma Plus, amb il·luminació LED y altell opcional.

Minimalism and versatility

DELTA counter has a timeless design thanks to its straight lines. Basic range is simple and with horizontal expansion. Plus range has LED lights and an optional upper counter top.

Minimaliste et polyvalente

Le banque d'accueil DELTA se démarque par ses lignes droites, de design atemporel. Elle propose 2 gammes: La Basique, plus simple et uniquement modulable en horizontal; et la gamme PLUS, avec illumination LED, formes variées et rehausse optionnelle.

Atraktive Zeitlosen Design

Die Empfangstheke Delta attraktive Optik und zeitlosen Design. Basic: Preiswert rechte Theke. Plus mit LED: Beleuchtung und Thekenaufsatz (optional)





Delta Plus

La iluminación LED transforma el ambiente y crea una atmósfera agradable.

La il·luminació LED transforma l'ambient i crea una agradable atmosfera.

L'illumination transforme l'ambiance en une atmosphère des plus agréables.

LED lighting gives a warm and pleasant ambience.

LED - Beleuchtung für eine gemütliche Empfangs- Atmosphäre.



El altell està disponible en dos mesures diferents.

L'altell està disponible amb dues mesures diferents.

Rehausse disponible en 2 dimensions.

There are two different sizes for the upper counter top.

Thekenaufsatz in zwei Breiten.



El mostrador de la gama Plus també ofereix varietat de altures.

El mostrador de la gamma Plus també ofereix canvis d'alçada.

La gamme PLUS permet combiner différentes hauteurs.

Plus range counter can have two different heights.

Plus - Empfangstheke kann mit Thekenaufsätze und Beratungsplätze kombiniert werden.





La gama PLUS permite realizar múltiples formas combinando los distintos módulos.

La gamma PLUS permet realitzar múltiples formes combinant els diversos mòduls.

La gamme PLUS permet d'autres formes plus variées, modulable en horizontal et vertical.

Plus range modules can be assembled in a huge variety of shapes.

Plus-Module können in zahlreichen Geometrien zusammengestellt werden.



Dos opciones distintas para colocar el monitor.

Dues opcions diferents per a col·locar el monitor.

Deux options pour mettre en place l'écran.

Two different ways to fix the computer screen.

Möglichkeiten den Bildschirm - Ein satz.





Mesas de conferencia con la gama Plus.

Taules de conferència amb la gamma Plus.

Tables de conférences en gamme Plus.

Conference tables with Plus range.

Konferenztische mit Plus.





Delta Basic

La gama Basic cubre las necesidades mínimas para una recepción.

La gamma Basic cobreix les necessitats mínimes per a una recepció.





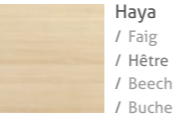






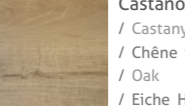


La gamme Basique couvre les exigences minimales pour une réception.

Basic range counters satisfy the reception staple needs.

Basic - Preiswert und Einfach.



ACABADOS / ACABATS / FINITIONS / FINISHES / AUSFÜHRUNGEN

 Blanco / Blanc / Blanc / White / Weiß	 Gris / Gris / Gris / Grey / Lichtgrau	 Plata / Plata / Argenté / Silver / Kristallsilber	 Grafito / Grafit / Anthracite / Graphite / Anthrazit	 Haya / Faig / Hêtre / Beech / Buche
 Roble / Roure / Chêne Moyen / Maple / Eiche	 Peral / Perera / Poirier / Pear / Birne	 Wengué / Wengué / Wengé / Wenge / Wenge	 Acacia Clara / Acàcia clara / Acacia clair / Light acacia / Akazie Hell	 Acacia Oscura / Acàcia fosca / Acacia foncé / Dark acacia / Akazie Dunkel
 Negro / Negre / Noir / Black / Schwarz	 Castaño claro / Castany clar / Chêne veiné / Oak / Eiche Hell	 Castaño oscuro / Castany fosc / Chêne Grisé / Dark Oak / Eiche Dunkel	 Altillo tapizado opcional / Altell entapissat opcional / Option: Rehausse tapissee / Optional upholstered counter top / Optional: Thekenaufsatz gepolstert	

ANÁLISIS DEL CICLO DE VIDA

/ ANALISI DEL CICLE DE VIDA / ANALYSE DU CYCLE DE VIE / LIFE CYCLE ANALYSIS / LEBENSZYKLUSANALYSE

MATERIALES

- Se ha reducido el uso de materiales como acero y aluminio.
- Toda la madera utilizada para fabricar los mostradores DELTA proviene de bosques certificados gestionados de manera sostenible.

MATERIALS

- S'ha reduït l'ús de materials com l'acer i l'alumini.
- Tota la fusta emprada per a fabricar els mostradors DELTA prové de boscos certificats gestionats de manera sostenible.

MATÉRIAUX

- L'utilisation de matériaux tels que l'acier et l'aluminium a été réduite.
- Tout le bois utilisé pour fabriquer les banques d'accueil DELTA provient de forêts certifiées de gestion durable.

MATERIALS

- Steel and aluminium raw materials have been reduced.
- The wood used to manufacture DELTA counter comes from certificated forests that are managed in a sustainable way.

MATERIALIEN

- Das gesamte verwendete Holz zur Herstellung von DELTA-Empfangstheke stammt aus zertifizierten Wäldern.(PEFC)
- Stahl und Aluminium wurden minimal genutzt.

PRODUCCIÓN

- Las medidas de las piezas y paquetes de fabricación se han optimizado para evitar el residuo de retall de aglomerado.
- No se utilizan colas, el ensamblaje de los componentes es mecánico.
- Se ha minimizado el consumo de recursos naturales gracias a la optimización del proceso de producción.

PRODUCCIÓ

- Les mides de les peces i paquets de fabricació s'han optimitzat per a evitar el residu de retall d'aglomerat.
- No s'utilitzen coles, el muntatge dels components és mecànic.
- S'ha minimitzat el consum de recursos naturals gràcies a l'optimització del procés de producció.

PRODUCTION

- Optimisation des dimensions des pièces à fabriquer afin d'éviter le résidu des chutes d'aggloméré.
- L'assemblage des composants est mécanique (sans colles).
- Minimisation de la consommation de ressources naturelles grâce à l'optimisation du processus de production.

PRODUCTION

- The product and packaging dimensions have been optimized to minimize the chipboard residue level.
- DELTA furniture does not contain glue. Mechanical assembly of the components.
- The right optimization of raw materials and manufacturing processes has led to reducing product wastes and emissions.

PRODUKTION

- Der Herstellungsprozess verschiedener Melamin-Bestandteile wurde optimisiert um Abfälle zu vermeiden.
- Keine Verwendung von Klebstoffen, die Montage der Komponenten erfolgt mechanisch.
- Durch Verbesserungen im Produktionsprozess wurde der Verbrauch von natürlichen Ressourcen gesenkt.

TRANSPORTE

- El transporte de nuestros productos se realiza mediante una flota propia de camiones optimizando las rutas de viajes para reducir las emisiones de CO₂.

TRANSPORT

- El transport dels nostres productes es realitza mitjançant una flota pròpia de camions optimitzant les rutes de viatges per a reduir les emissions de CO₂.

TRANSPORT

- Le transport de nos produits s'effectue à l'aide de notre propre flotte de camions, optimisant les itinéraires de transport pour réduire les émissions de CO₂.

TRANSPORT

- The shipping of our products is made with our own truck fleet. Routes are optimized to reduce CO₂ emissions.

TRANSPORT

- Der Transport unserer Produkte erfolgt durch unsere eigene Lkw-Flotte, die die Fahrstrecken optimiert, um den CO₂-Ausstoß zu reduzieren.

USO

- DELTA es una serie modular con numerosos complementos, permite ampliar o modificar la estética de una oficina sin la necesidad de reemplazar el mueble existente.
- Se disponen de recambios de todos sus componentes para poder alargar la vida útil del mostrador.
- Se puede consultar documento sobre su uso en www.mobellinea.es, pulsando en el icono "Eco design".

ÚS

- Série modular amb nombrosos complementos la qual permet ampliar o modificar l'estètica de l'oficina sense haver de canviar el moble existent.
- Recanvis de tots els components disponibles per tal d'allargar la vida útil del mostrador.
- Per a consultes sobre l'ús, anar a www.mobellinea.es i clicar l'icona "Eco design".

USAGE

- Série modulaire avec nombreux compléments permettant d'agrandir ou modifier l'esthétique du bureau sans avoir besoin de remplacer le meuble existant.
- Pièces détachées de tous les composants disponibles afin de prolonger la vie utile de la table.
- Pour consulter sur l'utilisation, veuillez aller sur www.mobellinea.es et cliquer l'icône "Eco design".

USE

- DELTA is a modular range with several complements, which enables to amplify or modify the office design without replacing any existing furniture.
- All components are available and can be replaced to extend the useful life of the counter.
- The document "how to use it" can be checked under www.mobellinea.es by clicking "Eco design".

VERWENDUNG

- DELTA ist ein Modulareystem bestehend aus vielen Komponenten. Es ermöglicht ein Ausbauen oder Abwandlung der Büroästhetik ohne bestehende Möbel auszutauschen.
- Um eine Verlängerung der Lebensdauer gewährleisten zu können, sind alle Komponenten nachkaufbar.
- Nutzungshinweise siehe www.mobellinea.es, unter "Ökodesign".

FIN DE VIDA

- El mostrador es reciclable en un 98%.
- Los componentes de naturaleza diferente se identifican y desprenden de forma sencilla y pueden tratarse separadamente.
- Los materiales de los que se componen los embalajes del mostrador DELTA son reciclables al 100%.
- Se puede consultar documento sobre reciclabilidad de los materiales en www.mobellinea.es, pulsando en el icono "Eco design".

FI DE VIDA

- El mostrador és un 98 % reciclable.
- Els components de diferents naturales s'identifiquen i separen de manera sencilla i es poden tractar independentment.
- Els materials que s'utilitzen per l'embalatge del mostrador DELTA són reciclables al 100 %.
- Per a consultes sobre reciclabilitat dels materials, anar a www.mobellinea.es i clicar l'icona "Eco design".

FIN DE VIE

- Banque d'accueil recyclable à 98 %.
- Les composants de différentes natures peuvent s'identifier, se séparer et se traiter indépendamment.
- Les matériaux utilisés pour l'emballage du mostrador DELTA sont 100 % recyclables.
- Pour consulter sur la recyclabilité des matériaux, veuillez aller sur www.mobellinea.es et cliquer l'icône "Eco design".

END OF LIFE

- The counter is up to 98 % recyclable.
- Components of different nature can be identified and released easily and be treated separately.
- The packaging of DELTA counters is up to 100 % recyclable.
- The document "about recycling" can be checked under www.mobellinea.es by clicking "Eco design".

ENDE DER LEBENSDAUER

- Die Empfangstheke ist zu 98 % recyclebar.
- Bestandteile unterschiedlicher Art werden einfach und schnell identifiziert und getrennt, um dann gesondert behandelt zu werden.
- Die Verpackung der DELTA Empfangstheke ist zu 100 % recyclebar.
- Recycling-Hinweise siehe www.mobellinea.es, unter "Ökodesign".

Ref. 621.102.051

CARACTERÍSTICAS TÉCNICAS
DELTA BASIC

Sobre mesa: de melamina de grosor 25 mm con canto de 2 mm en todo el perímetro. Acabados en grafito, plata, blanco, gris, haya, roble, peral, wengue, acacia clara, acacia oscura, negro, castaño claro o castaño oscuro. Los sobres tienen 2 agujeros pasacables de Ø 60 mm. Tapas pasacables redondas incluidas. En la cara inferior del sobre hay los insertos metálicos con rosca M6. La unión del sobre con los paneles verticales (frontales y laterales) se realiza mediante escuadra de acero de 2,5 mm de espesor pintada en epoxi plata (RAL 9006).

Sobre mostrador: de melamina de grosor 25 mm con canto de 2 mm en las zonas vistas y canto de 0.8 mm entre uniones de sobres. Acabados en grafito, plata, blanco, gris, haya, roble, peral, wengue, acacia clara, acacia oscura, negro, castaño claro o castaño oscuro. La unión del sobre mostrador con el panel vertical se realiza con insertos metálicos con rosca M6 mediante espárragos y excéntricas.

Paneles verticales: de melamina de grosor 19 mm con canto de 0.8 mm en todo el perímetro. Acabados en grafito, plata, blanco, gris, haya, roble, peral, wengue, acacia clara, acacia oscura, negro, castaño claro o castaño oscuro. La unión entre estos elementos se realiza con insertos metálicos con rosca M6. En la parte inferior incluyen niveladores negros de ABS para un mejor asentamiento en el suelo de ±10 mm con rosca M6. El montaje entre paneles se realiza mediante espárragos y excéntricas.

Soporte auxiliar: de melamina es una pieza para dar mayor resistencia a los sobres mostrador. Es de grosor 19 mm con canto de 0.8 mm en todo el perímetro. Acabados en grafito, plata, blanco, gris, haya, roble, peral, wengue, acacia clara, acacia oscura, negro, castaño claro o castaño oscuro. La unión entre esta pieza, los paneles verticales y los sobres mostrador se realiza mediante espárragos y excéntricas.

DELTA PLUS

Sobre mesa: de melamina de grosor 25 mm con canto de 2 mm en todo el perímetro. Acabados en grafito, plata, blanco, gris, haya, roble, peral, wengue, acacia clara, acacia oscura, negro, castaño claro o castaño oscuro. Los sobres tienen 2 agujeros pasacables de Ø 60 mm (excepto los sobres en ángulo y atención al cliente). Tapas pasacables redondas incluidas. En la cara inferior hay los insertos metálicos con

CARACTERÍSTIQUES TÉCNIQUES
DELTA BASIC

Sobre taula: de melamina de gruix 25 mm amb cantell de 2 mm en tot el perímetre. Acabats en grafit, plata, blanc, gris, faig, roure, peral, wengué, acàcia clara, acàcia fosca, negre, castany clar o castany fosc. Els sobres tenen 2 forats passa cables de Ø 60 mm. Tapes passa cables rodones incloses. A la cara inferior del sobre hi ha els inserts metàl·lics amb rosca M6. La unió del sobre amb els panells verticals (frontals i laterals) es realitza mitjançant esquadra d'acer de 2,5 mm de gruix pintada en pintura epòxid plata (RAL 9006).

Sobre taula opció pantalla: de melamina de gruix 25 mm amb cantell de 2 mm. Acabats en grafit, plata, blanc, gris, faig, roure, peral, wengué, acàcia clara, acàcia fosca, negre, castany clar o castany fosc. Els sobres tenen 2 forats passa cables de Ø 60 mm. Tapes passa cables rodones incloses. A la cara inferior del sobre hi ha els inserts metàl·lics amb rosca M6. La unió del sobre amb els panells verticals (frontals i laterals) es realitza mitjançant esquadra d'acer de 2,5 mm de gruix pintada en pintura epòxid plata (RAL 9006).

Sobre mostrador: de melamina de gruix 25 mm amb cantell de 2 mm a las zones vistes i cantell de 0.8 mm entre unions de sobres. Acabats en grafit, plata, blanc, gris, faig, roure, peral, wengué, acàcia clara, acàcia fosca, negre, castany clar o castany fosc. La unió del sobre mostrador amb el panell vertical es realitza amb inserts metàl·lics amb rosca M6 mitjançant espàrrecs i excèntriques.

Panells verticals: de melamina de gruix 19 mm amb cantell de 0.8 mm en tot el perímetre. Acabats en grafit, plata, blanc, gris, faig, roure, peral, wengué, acàcia clara, acàcia fosca, negre, castany clar o castany fosc. La unió entre aquests elements es realitza amb inserts metàl·lics amb rosca M6. A la part inferior s'inclouen anivelladors negres d'ABS per a un millor asentament al terra de ±10 mm amb rosca M6. El muntatge entre panells es realitza mitjançant espàrrecs i excèntriques.

Suport auxiliar: de melamina és una peça per a donar més resistència als sobres mostrador. És de gruix 19 mm amb cantell de 0.8 mm en tot el perímetre. Acabats en grafit, plata, blanc, gris, faig, roure, peral, wengué, acàcia clara, acàcia fosca, negre, castany clar o castany fosc. La unió entre aquesta peça, els panells verticals i els sobres mostrador es realitza mitjançant espàrrecs i excèntriques.

DELTA PLUS

Sobre taula: de melamina de gruix 25 mm amb cantell de 2 mm en tot el perímetre. Acabats en grafit, plata, blanc, gris, faig, roure, peral, wengué, acàcia clara, acàcia fosca, negre, castany clar o castany fosc. Els sobres tenen 2 forats passa cables de Ø 60 mm (excepte els sobres en angle i atenció al client). Tapes

rosca M6. La unió del sobre con el panel vertical se realiza mediante escuadra de acero de 2,5 mm de espesor pintada en epoxi plata (RAL 9006).

Sobre mesa opción pantalla: de melamina de grosor 25 mm con canto de 2 mm. Acabados en grafito, plata, blanco, gris, haya, roble, peral, wengue, acacia clara, acacia oscura, negro, castaño claro o castaño oscuro. Los sobres tienen 1 fresado centrado en la parte frontal del mismo y canteado en 0.8 mm (excepto los sobres en ángulo y atención al cliente). El soporte para pantalla está incluido. Es metálico y regulable en altura, pintado en epoxi plata (RAL 9006), blanco (RAL 9016), negro (RAL 9005) y grafito (RAL 7022). En la cara inferior del sobre se disponen los insertos metálicos con rosca M6. La unión del sobre con el panel vertical se realiza mediante escuadra de acero de 2,5 mm de espesor pintada en epoxi plata (RAL 9006).

Sobre mostrador: de melamina de grosor 25 mm con canto de 2 mm en las zonas vistas y canto de 0.8 mm entre uniones de sobres. Acabados en grafito, plata, blanco, gris, haya, roble, peral, wengue, acacia clara, acacia oscura, negro, castaño claro o castaño oscuro. La unión del sobre mostrador con el panel vertical se realiza con insertos metálicos con rosca M6 mediante espárragos y excéntricas. La unión entre sobres mostrador del módulo de 90° se realiza mediante inglete a 45°.

Paneles verticales: de melamina de grosor 19 mm con canto de 0.8 mm en todo el perímetro. Acabados en grafito, plata, blanco, gris, haya, roble, peral, wengue, acacia clara, acacia oscura, negro, castaño claro o castaño oscuro. La unión entre estos elementos se realiza con insertos metálicos con rosca M6. El montaje entre paneles se realiza mediante espárragos y excéntricas.

Soporte auxiliar: de melamina es una pieza para dar mayor resistencia a los sobres mostrador. Es de grosor 19 mm con canto de 0.8 mm en todo el perímetro. Acabados en grafito, plata, blanco, gris, haya, roble, peral, wengue, acacia clara, acacia oscura, negro, castaño claro o castaño oscuro. La unión entre esta pieza, los paneles verticales y los sobres mostrador se realiza mediante espárragos y excéntricas.

Zócalo: de melamina de grosor 19 mm y canto de 0.8 mm en todo el perímetro. Acabados en grafito, plata, blanco, gris, haya, roble, peral, wengue, acacia clara, acacia oscura, negro, castaño claro o castaño oscuro. Montado y entregado junto con el panel vertical, unido mecánicamente mediante tornillos M6. En la parte inferior incluyen niveladores negros de ABS para un mejor asentamiento en el suelo de

±10 mm con rosca M6. Opcionalmente los zócalos pueden tener iluminación led 8W 6000°k. La alimentación a corriente eléctrica se realiza mediante latiguillos con conexión rápida de 3 polos.

Attilo: de melamina de 19 mm con canto de 2 mm en todo el perímetro. Acabados en grafito, plata, blanco, gris, haya, roble, peral, wengue, acacia clara, acacia oscura, negro, castaño claro o castaño oscuro. También se puede tapizar en tela Serie 1 o Serie 4. El attillo está reforzado con una estructura tubo acero de 30 x 30 x 1,5 mm pintada en epoxi plata (RAL 9006), blanco (RAL 9016), negro (RAL 9005) o grafito (RAL 7022). Opcionalmente los attillos pueden tener iluminación led 8W 6000°k. La alimentación a corriente eléctrica se realiza mediante latiguillos con conexión rápida de 3 polos.

COMPLEMENTO:

Columna compartida: el montaje se realiza entre sobres de mesa. Está realizada en tubo acero cuadrado de 55 x 55 x 1,5 mm y en la parte superior tiene soldada una plancha de acero laminada en frío de grosor 2,5 mm de calidad DC01. La contera en la parte inferior incluye un nivelador para un mejor asentamiento en el suelo de ±10 mm con rosca M8.

COMPLEMENTOS PARA ELECTRIFICACIÓN:

Kits electrificación: perfiles en aluminio anodizado y ABS con bases eléctricas (color negro), bases SAI (color rojo) y conexiones datos-datos RJ45 CAT6. Conexiones entre kits mediante latiguillos de conexión rápida.

Bandejas electrificación: fabricadas en chapa laminada en frío de 0,8 mm de calidad DC01. Troquelados para facilitar la fijación de los kits eléctricos. Fijación al panel frontal mediante tornillos M6. Acabados en pintura epoxi plata (RAL 9006), blanco (RAL 9016), negro (RAL 9005) o grafito (RAL 7022).

Soporte CPU: estructura mediante planchas de acero de 2 mm dobladas. Regulable en anchura mediante tornillos. Fijación al sobre de la mesa mediante tornillos M6. Acabados en pintura epoxi plata (RAL 9006), blanco (RAL 9016), negro (RAL 9005) o grafito (RAL 7022).

passa cables rodones incloses. A la cara inferior del sobre hi ha els inserts metàl·lics amb rosca M6. La unió del sobre amb el panell vertical es realitza mitjançant esquadra d'acer de 2,5 mm de gruix pintada en epòxid plata (RAL 9006).

Sobre taula opció pantalla: de melamina de gruix 25 mm amb cantell de 2 mm. Acabats en grafit, plata, blanc, gris, faig, roure, peral, wengué, acàcia clara, acàcia fosca, negre, castany clar o castany fosc. Els sobres tenen 2 forats passa cables de Ø 60 mm. Tapes passa cables rodones incloses. A la part frontal amb cantell de 0.8 mm (excepte els sobres en angle i atenció al client). El suport per a pantalla està inclòs. És metàl·lic i regulable en alçada, pintat en pintura epòxid plata (RAL 9006), blanc (RAL 9016), negre (RAL 9005) i grafit (RAL 7022). A la cara inferior del sobre es disposen els inserts metàl·lics amb rosca M6. La unió del sobre amb el panell vertical es realitza mitjançant esquadra d'acer de 2,5 mm de gruix pintada en pintura epòxid plata (RAL 9006).

Sobre mostrador: de melamina de gruix 25 mm amb cantell de 2 mm a les zones vistes i cantell de 0.8 mm entre unions de sobres. Acabats en grafit, plata, blanc, gris, faig, roure, peral, wengué, acàcia clara, acàcia fosca, negre, castany clar i castany fosc. La unió del sobre mostrador amb el panell vertical es realitza amb inserts metàl·lics amb rosca M6 mitjançant espàrrecs i excèntriques. La unió entre sobres mostrador del mòdul de 90° es realitza mitjançant biaix a 45°.

Panells verticals: de melamina de gruix 19 mm amb cantell de 0.8 mm en tot el perímetre. Acabats en grafit, plata, blanc, gris, faig, roure, peral, wengué, acàcia clara, acàcia fosca, castany clar o castany fosc, negre, castany clar o castany fosc. La unió entre aquests elements es realitza amb inserts metàl·lics amb rosca M6. El muntatge entre panells es realitza mitjançant espàrrecs i excèntriques.

Suport auxiliar: de melamina és una peça per a donar major resistència als sobres mostrador. És de gruix 19 mm amb cantell de 0.8 mm en tot el perímetre. Acabats en grafit, plata, blanc, gris, faig, roure, peral, wengué, acàcia clara, acàcia fosca, negre, castany clar o castany fosc. La unió entre aquesta peça, els panells verticals i els sobres mostrador es realitza mitjançant espàrrecs i excèntriques.

Sòcol: de melamina de gruix 19 mm i cantell de 0.8 mm en tot el perímetre. Acabats en grafit, plata, blanc, gris, faig, roure, peral, wengué, acàcia clara, acàcia fosca, negre, castany clar o castany fosc. Muntat i entregat juntament amb el panell vertical, unit mecànicament mitjançant cargols M6. A la part

inferior s'inclouen anivelladors negres de ABS per a un millor asentament al terra de ±10 mm amb rosca M6. Opcionalment els sòcols poden tenir il·luminació LED 8W 6000°k.

L'alimentació a la corrent elèctrica es realitza mitjançant cables amb connexió ràpida de 3 pols.

Altell: de melamina de 19 mm amb cantell de 2 mm en tot el perímetre. Acabats en grafit, plata, blanc, gris, faig, roure, peral, wengué, acàcia clara, acàcia fosca, zebrano, castany clar o castany fosc. També es pot entapissar amb tela Sèrie 1 o Sèrie 4.

L'altell està reforçat amb una estructura de tub d'acer de 30 x 30 x 1,5 mm pintada en epòxid plata (RAL 9006), blanc (RAL 9016), negre (RAL 9005) o grafit (RAL 7022). Opcionalment els altells poden tenir il·luminació LED 8W 6000°k. L'alimentació a corrent elèctrica es realitza mitjançant cables amb connexió ràpida de 3 pols.

COMPLEMENT:

Columna compartida: el muntatge es realitza entre sobres de taula. Està realitzada amb tub d'acer quadrat de 55 x 55 x 1,5 mm i a la part superior té soldada una planxa d'acer laminada en fred de gruix 2,5 mm de qualitat DC01. La virolla a la part inferior inclou un anivellador per a un millor asentament al terra de ±10 mm amb rosca M8. Acabat: plata (RAL 9006), blanc (RAL 9016), negre (RAL 9005) o grafit (RAL 7022).

COMPLEMENTES PER A ELECTRIFICACIÓ:

Kits d'electrificació: perfils en alumini anoditzat i ABS amb bases elèctriques (color negre), bases SAI (color vermell) i connexions dades-dades RJ45 CAT6. Connexions entre kits mitjançant impulsos de connexió ràpida.

Safates d'electrificació: fabricades amb xapa laminada en fred de 0,8 mm de qualitat DC01. Encunyades per a facilitar la fixació dels kits elèctrics. Es fixen al panell vertical frontal mitjançant cargols M6. Acabats en pintura epòxid plata (RAL 9006), blanc (RAL 9016), negre (RAL 9005) o grafit (RAL 7022).

Suport CPU: estructura mitjançant planxes d'acer de 2 mm doblegades. Regulable en amplada mitjançant cargols. Fixació al sobre del mostrador mitjançant cargols M6. Acabats en pintura epòxid plata (RAL 9006), blanc (RAL 9016), negre (RAL 9005) o grafit (RAL 7022).

CARACTÉRISTIQUES TECHNIQUES

DELTA BASIC

Plateaux mélaminés: fabriqués en panneau aggloméré de particules de 25 mm d'épaisseur. Chant de 2mm sur tout le périmètre. Finitions: Graphite, Argent, Blanc, Gris, Hêtre, Chêne Moyen, Poirier, Wengué, Acacia clair, Acacia foncé, Noir, Chêne Veiné et Chêne Grisé. Les plateaux ont 2 perçages pour obturateurs diamètre 60mm. Obturateurs ronds inclus. Inserts métalliques filetage M6 sur la face du dessous. Les plateaux se fixent aux panneaux verticaux (frontal et latéral) avec des équerres métalliques (finition argent RAL 9006) à l'aide d'excentriques M6.

Plateaux rehausses mélaminés: fabriqués en panneau aggloméré de particules de 25 mm d'épaisseur. Chant 2mm sur les parties visibles et chant 0,8mm à l'union des plateaux. Les plateaux se fixent aux panneaux verticaux (frontal et latéral) à l'aide d'excentriques et vis M6.

Panneaux verticaux: fabriqués en panneau aggloméré de particules de 19 mm d'épaisseur. Chant de 0,8 mm sur tout le périmètre. Finitions: Graphite, Argent, Blanc, Gris, Hêtre, Chêne Moyen, Poirier, Wengué, Acacia clair, Acacia foncé, Noir, Chêne Veiné et Chêne Grisé. Fixation par goujons doubles et excentriques. Vérins de réglage en ABS (±10 mm).

Support auxiliaire: en mélamine, renforce la résistance des plateaux. Fabriqués en panneau aggloméré de particules de 19 mm d'épaisseur. Chant de 0,8 mm sur tout le périmètre. Finitions: Graphite, Argent, Blanc, Gris, Hêtre, Chêne Moyen, Poirier, Wengué, Acacia clair, Acacia foncé, Noir, Chêne Veiné et Chêne Grisé. Le support auxiliaire se fixe aux panneaux verticaux (frontal et latéral) et aux plateaux pour rehausse à l'aide d'excentriques.

DELTA PLUS

Plateaux mélaminés: fabriqués en panneau aggloméré de particules de 25 mm d'épaisseur. Chant de 2mm sur tout le périmètre. Finitions: Graphite, Argent, Blanc, Gris, Hêtre, Chêne Moyen, Poirier, Wengué, Acacia clair, Acacia foncé, Noir, Chêne Veiné et Chêne Grisé. Les plateaux ont 2 perçages pour obturateurs diamètre 60mm. Obturateurs ronds inclus. Inserts métalliques filetage M6 sur la face du dessous. Les plateaux se fixent aux panneaux verticaux (frontal et latéral) avec des équerres métalliques (finition argent RAL 9006) au moyen d'excentriques M6.

Plateaux mélaminés pour écran: fabriqués en panneau

aggloméré de particules de 25 mm d'épaisseur. Chant de 2mm sur tout le périmètre. Finitions: Graphite, Argent, Blanc, Gris, Hêtre, Chêne Moyen, Poirier, Wengué, Acacia clair, Acacia foncé, Noir, Chêne Veiné et Chêne Grisé. Les plateaux ont un fraisage au centre sur la partie frontale et chant de 0,8mm pour y mettre un écran (sauf les plateaux d'angle et bureaux accuei. Support pour écran inclus, métallique et réglable en hauteur. Finitions en peinture époxy argent (RAL 9006), blanc (RAL 9016), noir (RAL 9005) ou graphite (RAL 7022). Inserts métalliques filetage M6 sur la face du dessous. Les plateaux se fixent aux panneaux verticaux (frontal et latéral) avec des équerres métalliques (finition argent RAL 9006) à l'aide d'excentriques M6.

Plateaux pour rehausses en mélamine: fabriqués en panneau aggloméré de particules de 25 mm d'épaisseur. Chant 2mm sur les parties visibles et chant 0,8mm à l'union des plateaux. Les plateaux se fixent aux panneaux verticaux (frontal et latéral) par des excentriques et vis M6. L'union des plateaux de rehausse de l'élément 90° se fait avec un onglet à 45°.

Panneaux verticaux: fabriqués en panneau aggloméré de particules de 19 mm d'épaisseur. Chant de 0,8 mm sur tout le périmètre. Finitions: Graphite, Argent, Blanc, Gris, Hêtre, Chêne Moyen, Poirier, Wengué, Acacia clair, Acacia foncé, Noir, Chêne Veiné et Chêne Grisé. Les plateaux se fixent par des goujons doubles et excentriques.

Support auxiliaire: en mélamine, renforce la résistance des plateaux. Fabriqués en panneau aggloméré de particules de 19 mm d'épaisseur. Chant de 0,8 mm sur tout le périmètre. Finitions: Graphite, Argent, Blanc, Gris, Hêtre, Chêne Moyen, Poirier, Wengué, Acacia clair, Acacia foncé, Noir, Chêne Veiné et Chêne Grisé. Le support auxiliaire se fixe aux panneaux verticaux (frontal et latéral) et aux plateaux pour rehausse à l'aide d'excentriques.

Socle : fabriqué en panneau aggloméré de particules de 19 mm d'épaisseur. Chant de 0,8 mm sur tout le périmètre. Finitions: Graphite, Argent, Blanc, Gris, Hêtre, Chêne Moyen, Poirier, Wengué, Acacia clair, Acacia foncé et Noir. Monté et livré avec le panneau vertical, fixé à l'aide de vis M6. Vérins de réglage en ABS (±10 mm). En option, les socles peuvent avoir une illumination led de 8W 6000°k. Un câble de raccordement rapide à 3 pôles permet l'alimentation au courant électrique.

Rehausse: fabriquée en panneau aggloméré de particules de 19 mm d'épaisseur. Chant de 2 mm sur tout le périmètre. Finitions: Graphite, Argent, Blanc, Gris, Hêtre, Chêne Moyen,

Poirier, Wengué, Acacia clair, Acacia foncé, Noir, Chêne Veiné et Chêne Grisé. Également en tissu Série 1 ou 4 (voir nuancier tissu) sur panneau mélaminé. La rehausse est renforcée par une structure de tube en acier de 30 x 30 x 1,5mm. Finitions en peinture époxy argent (RAL 9006), blanc (RAL 9016), noir (RAL 9005) ou graphite (RAL 7022). En option, les socles peuvent avoir une illumination led de 8W 6000°k. Un câble de raccordement rapide à 3 pôles permet l'alimentation au courant électrique.

COLONNE PARTAGÉE – POUR BANQUE BASIC ET PLUS - MONTÉE ENTRE LES PLATEAUX:

Colonne fabriquée avec un tube carré en acier de 55 x 55 x 1,5mm et une platine en tôle d'acier laminé à froid (DC01) de 2,5 mm d'épaisseur, soudée sur la partie supérieure pour permettre le montage. Vérins de réglage en ABS (±10 mm).

COMPLÈMENTS POUR ÉLECTRIFICATION:

Kits électrification: réalisés en aluminium anodisé et plastique ABS, avec bases électriques (noir), bases SAI (rouge) et connexion voix / données RJ45 CAT6. Branchements entre kits grâce aux rallonges de connexion rapide.

Goulottes électrifications: fabriquées en tôle laminée à froid de 0,8 mm DC01. Pré percées pour y fixer les kits électriques. Fixation au panneau frontal avec des vis M6. Peintes en époxy argent (RAL 9006), blanc (RAL 9016), noir (RAL 9005) ou graphite (RAL 7022).

Support UC: Structure faite de planches en acier de 2 mm réglable en profondeur à l'aide de vis. Finition époxy argent (RAL 9006), blanc (RAL 9016), noir (RAL 9005) ou graphite (RAL 7022). Fixation au plateau.

TECHNISCHE BESCHREIBUNG

BASIC DELTA

Tischplatte: 25 mm Melaminplatte in den Farben anthrazit, silber weiß, lichtgrau, buche, eiche, birnbaum, wenge, akazie hell, akazie dunkel und zebrano. 2 mm Kante. 1 zentrierung Fräsen auf der Fronten um 0,8 mm Kante (außer Winkel Thekenplatten und der Beratungsplätze). Kabeldurchlässe von Ø 60 mm Dicke am Tischplatten. Kabeldurchlassbüchse inklusive. M6 Gewindebuchse auf der Unterseite des Tischplattes.

Die Verbindung des Tischplattes mit dem Fronten (Vorder- und Seitenteile) erfolgt durch eine 2,5 mm Dicke Stahlblech, Epoxid beschichtet Silber met. (RAL 9006).

Thekenplatte: 25 mm Melaminplatte in den Farben Anthrazit, Silber Weiß, Lichtgrau, Buche, Eiche, Birnbaum, Wenge, Akazie Hell, Akazie Dunkel, Schwarz, Eiche Hell und Eiche Dunkel. 2 mm und 0,8 mm Kante. Die Verbindung des Thekenplattes mit dem Front mit M6 Gewindebuchse mittels Einschraubdübel und Exzenter.

Fronten(Vorder- und Seitenteile): 19 mm Melaminplatte in den Farben Anthrazit, Silber Weiß, Lichtgrau, Buche, Eiche, Birnbaum, Wenge, Akazie Hell, Akazie Dunkel, Schwarz, Eiche Hell und Eiche Dunkel. 0,8 mm Kante. Die Verbindung zwischen diese Elementen mittels Doppeldübel und Exzenter.Bodenausgleichschrauben mit M6 Gewindebuchse inklusive.

Melamin Stütze für eine bessere Thekenplatten Stabilität. 19 mm Melaminplatte in den Farben Anthrazit, Silber Weiß, Lichtgrau, Buche, Eiche, Birnbaum, Wenge, Akazie Hell, Akazie Dunkel, Schwarz, Eiche Hell und Eiche Dunkel. 0,8 mm Kante. Die Verbindung zwischen diese Stück, Fronten (Vorder und Seitenteile) und Thekenplatten mittels Einschraubdübel und Exzenter.

PLUS DELTA

Tischplatte: 25 mm Melaminplatte in den Farben Anthrazit, Silber Weiß, Lichtgrau, Buche, Eiche, Birnbaum, Wenge, Akazie Hell, Akazie Dunkel, Schwarz, Eiche Hell und Eiche Dunkel. 2 mm Kante. 2 Kabeldurchlässe von Ø 60 mm Dicke am Tischplatten (außer die Thekenplatten in winkel und der Beratungsplätze) Kabeldurchlassbüchse inklusive. M6 Gewindebuchse auf der Unterseite des Tischplatten. Die Verbindung des Tischplattes mit dem Fronten (Vorder- und Seitenteile) erfolgt durch eine 2,5 mm dicke Stahlblech Epoxid beschichtet Silber met. (RAL 9006) .

Arbeitsplatte mit Monitorboden 25 mm Melaminplatte in den Farben anthrazit, silber weiß, lichtgrau, buche, eiche, birnbaum, wenge, akazie hell, akazie dunkel und zebrano. 2 mm Kante. 1 zentrierung Fräsen auf der Fronten um 0,8 mm Kante (außer Winkel Thekenplatten und der Beratungsplätze).

Metallisch und höhenverstellbar Monitorarm inklusive. Oberflächen Epoxid beschichtet: Silber met. (RAL 9006), Weiß met. (RAL 9016), Schwarz met. (RAL 9005) und Anthrazit met. (RAL 7022). M6 Gewindebuchse auf der Unterseite des Tischplatten. Die Verbindung des Tischplattes mit dem Fronten erfolgt durch eine 2,5 mm Stahlblech . Epoxid beschichtet Silber met. (RAL 9006).

Thekenplatte: 25 mm Melaminplatte in den Farben Anthrazit, Silber Weiß, Lichtgrau, Buche, Eiche, Birnbaum, Wenge, Akazie Hell, Akazie Dunkel, Schwarz, Eiche Hell und Eiche Dunkel. 2 und 0,8 mm Kante. Die Verbindung des Thekenplattes mit dem Fronten mit M6 Gewindebuchse mittels Einschraubdübel und Exzenter. Die Verbindung zwischen Thekenplatten von 90° wird durch Gehrung bei 45° hergestellt.

FRONTEN : 19 mm Melaminplatte in den Farben Anthrazit, Silber Weiß, Lichtgrau, Buche, Eiche, Birnbaum, Wenge, Akazie Hell, Akazie Dunkel, Schwarz, Eiche Hell und Eiche Dunkel. 0,8 mm Kante. Die Verbindung zwischen diese Elementen mit M6 Gewindebuchse mittels Doppeldübel und Exzenter.

Melamin Stütze für eine bessere Stabilität der Thekenplatten. 19 mm Melaminplatte in den Farben Anthrazit, Silber Weiß, Lichtgrau, Buche, Eiche, Birnbaum, Wenge, Akazie Hell, Akazie Dunkel, Schwarz, Eiche Hell und Eiche Dunkel. 0,8 mm Kante. Die Verbindung zwischen diese Stück, Fronten und Thekenplatten mittels Einschraubdübel und Exzenter.

Sockel: 19 mm Melaminplatte in den Farben Anthrazit, Silber Weiß, Lichtgrau, Buche, Eiche, Birnbaum, Wenge, Akazie Hell, Akazie Dunkel, Schwarz, Eiche Hell, Eiche Dunkel. 0,8 mm Kante. Montiert und geliefert zusammen mit dem Top, mittels M6-Schrauben mechanisch verbunden. Bodenausgleichschrauben mit M6 Gewindebuchse inklusive. Die Sockel können 8W 6000°k Led- Beleuchtung optional haben. Schnelle Verbindung mittels 1 GST 18/3 Steckdosen 3-polig.

Thekenaufsatz: 19 mm Melaminplatte in den Farben Anthrazit, Silber Weiß, Lichtgrau, Buche, Eiche, Birnbaum, Wenge, Akazie Hell, Akazie Dunkel, Schwarz, Eiche Hell und Eiche Dunkel. 0,8 mm Kante. Ist auch möglich mit Stoffbezug

(Serie 1 oder 4). Der Thekenaufsatz ist mit einer 30 x 30 x 1,5 mm Stahlrohr verstärkt, Ausführungen Epoxid beschichtet Silber met. (RAL 9006), Weiß (RAL 9016), Schwarz met. (RAL 9005) oder Anthrazit (RAL 7022). Die Thekenaufsätze können 8W 6000°k Led-Beleuchtung optional haben. Schnelle Verbindung mittels 1 GST 18/3 Steckdosen 3-polig

SÄULENFUSS FÜR BASIC UND PLUS EMPFANGSTHEKEN.

Die Montage erfolgt zwischen den Tischplatten. Besteht aus einem quadratischen Stahlrohr von 55 x 55 x 1,5 mm . 2,5 mm DC01 Stahlplatte im oberen Teil. Bodenausgleichschrauben mit M8 Gewindebuchse inklusive.

ZUBEHÖR FÜR NETZ - UND DATENANSCHLUSS:

Netz - und Datenbox: Hergestellt aus eloxiertem Aluminium und ABS-Kunststoff, mit Steckdosen (Farbe schwarz), Basen UPS (rot) und Sprach-Daten-Verbindungen RJ45 CAT6.

Kabelkanalen: aus 0,8 mm DC01 kalzgewalten Stahlblech. Fixierung an den Fronten mit M6 Schrauben. Oberflächen Epoxid beschichtet: Silber met. (RAL 9006), Weiß met. (RAL 9016), Schwarz met. (RAL 9005) und Anthrazit met. (RAL 7022).

CPU: 2 mm gebogenes Stahlblech. Breitenverstellbar mittels Schrauben. Montage am Tischplatte mit M6 Schrauben.

Oberflächen Epoxid beschichtet: Silber met. (RAL 9006), Weiß met. (RAL 9016), Schwarz met. (RAL 9005) und Anthrazit met. (RAL 7022).

TECHNICAL SPECIFICATIONS

BASIC DELTA

Melamine desk top of 25 mm thick with 2 mm edges around the entire perimeter. Available finishes: graphite, silver, white, grey, beech, maple, pear, wengue, light acacia, dark acacia or black. Each top have 2 holes of Ø 60 mm for cable round cover (included). Assembling drillings (M6) are under the desk top. Desk top is joined to the front and side vertical panels with 2,5 mm thick steel metal fitting finished in epoxy silver paint (RAL 9006).

Counter melamine top: of 25 mm thick with 2 and 0,8 mm edges. Available finishes: graphite, silver, white, grey, beech, maple, pear, wengue, light acacia, dark acacia, black, oak and dark oak. Counter is joined to the front panel with M6 and eccentric screws.

Vertical melamine panels: of 19 mm thick with 0,8 mm edges around the entire perimeter. Available finishes: graphite, silver, white, grey, beech, maple, pear, wengue, light acacia, dark acacia, black, oak and dark oak. These panels are joined with M6 screws. Include ABS black glides to protect floor and panel from scratching.

Melamine auxiliary support: to give more resistance to counter tops. Of 19 mm thick with 0,8 mm edges around the entire perimeter. Available finishes: graphite, silver, white, grey, beech, maple, pear, wengue, light acacia, dark acacia, zebrano, oak and dark oak. This support is joined to the rest of the counter with eccentric screws.

PLUS DELTA

Melamine desk top of 25 mm thick with 2 mm edges around the entire perimeter. Available finishes: graphite, silver, white, grey, beech, maple, pear, wengue, light acacia, dark acacia or black. Each top have 2 holes of Ø 60 mm for cable round cover (included). Excluding corner and desk-height counters. Assembling drillings (M6) are under the desk top. Desk top is joined to the front and side vertical panels with 2,5 mm thick steel metal fitting finished in epoxy silver paint (RAL 9006).

be also upholstered with Serie 1 or Serie 4. Inner metal structure of 30 x 30 x 1,4 mm steel tube painted with epoxy paint silver (RAL 9006), white (RAL 9016), black (RAL 9005) or graphite (RAL 7022). LED light (8W 6000°K) is optional. Power electric feed is done with fast connexion cables of 3 poles.

COMPLEMENT:

Square column: is assembled between desk tops. It is a steel metal square tube (55 x 55 x 1,5 mm) with a 2,5 mm welded steel plate on top (quality DC01). Include ABS black glides to protect floor and panel from scratching.

CABLE MANAGEMENT ACCESSORIES:

Electric kit: anodized aluminium base with electric black sockets or SAI socket (red colour) and RJ45 CAT6 data connections.

Cable management tray: made of cold rolled sheet 0.8 mm DC01. Die cut to facilitate the fixing of electric kits. Painted with epoxy paint silver (RAL 9006), white (RAL 9016), black (RAL 9005) or graphite (RAL 7022). Fixed with M6 screws to the front panel of the counter.

CPU Holder: cold folded steel sheet of 2 mm quality DC01. Adjustable width using screws. Fixed under the desktop of the desk with M6 screws. Available finishes: silver (RAL 9006), white (RAL 9016), black (RAL 9005) or graphite (RAL 7022).



MOBEL LINEA

Ctra. de Guissona, km 1
25200 CERVERA (Lleida) SPAIN

F (+34) 973 53 06 49
mobel@mobellinea.es

www.mobellinea.com

T (+34) 973 53 00 50



Mobel Linea, S.L. se reserva el derecho a introducir en estos productos sin previo aviso, las mejoras técnicas derivadas de su constante investigación. Los procedimientos de impresión no permiten una reproducción exacta de las tonalidades originales. Para una máxima fiabilidad consultar los catálogos de acabados. / Mobel Linea, S.L. es reserva el dret a introduir en aquests productes sense previ avís, les millores tècniques derivades de la seva constant recerca. Els procediments d'impressió no permeten una reproducció exacta de les tonalitats originals. Per a una màxima fiabilitat consultar els catàlegs d'acabats. / Mobel Linea, S.L. se réserve le droit de modifier les caractéristiques techniques des produits sans préavis en les adaptant au progrès technique. Les procédés d'impression ne permettent pas une reproduction exacte des tonalités originales. Pour plus de fiabilité, veuillez consulter le nuancier finitions. Texts, photos et illustrations non contractuels. / Mobel Linea, S.L. reserves all rights to make technical changes and improvements at any time resulting from his ongoing research, without previous notice. Please bear in mind the actual finish may be slightly different. Since the printing does not show 100% the real colors. To make sure please look at our catalogue finishes. / Mobel Linea behält sich das Recht auf technische Änderungen zu jeder Zeit und falls nötig, ohne die Verpflichtung den Fachhändler von diesen Änderungen in Kenntnis zu setzen. Bilder sämtlicher Produkte und Illustrationen sind nicht farbrechtlich und können vom Original abweichen. Änderungen vorbehalten, für Fehler und Irrtümer keine Haftung.