



tono



tono

ES

Con esta serie obtenemos una gran versatilidad de estilos con un número reducido de referencias.

CA

Amb aquesta sèrie obtenim una gran versatilitat d'estils amb un nombre reduït de referències.

FR

Large éventail de styles avec un minimum de références.

EN

Great variety of styles within the same range and easy to order.

DE


Die Möglichkeit, um einfach Ihr Büro einzurichten.







t o n o









tono











ES MESAS TONO:
Sobres: Sobres fabricados en melamina de 25 mm, con canto de 2 mm en todo el perímetro. Acabados en Blanco, Gris, Grafito, Haya, Roble, Peral, Wenge, Acacia Clara, Acacia Oscura, Negro, Castaño claro y Castaño oscuro. Sobres en forma rectangular o compactos.

Complementos: Como sobres alas, ejecutivo, ángulos, semicirculares y semi-elípticos, fabricados en melamina de 25 mm. Cantos de 2 mm. Acabados en Grafito, Blanco, Gris, Haya, Roble, Peral, Wenge, Acacia Clara, Acacia Oscura, Negro, Castaño claro y Castaño oscuro. Soportados por columnas metálicas o por cubetas pedestal. Unión al sobre mediante diferentes planchas.

Laterales panel melamina: Paneles realizados en melamina de 25 mm. y cantos de ABS de 2 y 0,8 mm. Acabado en Plata, Blanco o Negro. Existe juegos laterales normales, y juego laterales panel largo para compactos. Unión con el sobre mediante excéntrica y tornillo enganche.

Laterales metálicos: Pie metálico de acero compuesto por dos perfiles ovales de 40 x 20, unidos entre ellos en la parte inferior por una base estampada de chapa de 2 mm. y por la parte superior por un perfil en L de 2 mm de espesor. Unión entre perfiles laminados y base estampada y soporte superior mediante soldadura. Acabado con pintura epoxi Ral 9006 (plata), Ral 9016 (blanco) o Ral 9005 (negro). Unión con el sobre mediante tornillos DIN-7985 M6 x 15 Incorpora perfil subida cables extraíble, con conductos interiores para el cableado; colocación y extracción a presión. Extrusionado en plástico PVC en color Ral 9006 (plata), Ral 9016 (blanco) o Ral 9005 (negro).

Faldón: Fabricado en melamina de 19mm. y con canto de 0.8 mm. Acabado en plata. Incorpora orificio pasacables. Unión en laterales mediante excéntrica y tornillo enganche. Pinzas de guiado de cables (opcional).

MESAS DE JUNTAS TONO:
Sobres fabricados en melamina de 25 mm, con cantos de 2 mm. Acabados en Grafito, Blanco, Gris, Haya, Roble, Peral, Wenge, Acacia Clara, Acacia Oscura, Negro, Castaño claro y Castaño oscuro. Sobres en forma rectangular y oval. Estructura formada por dos paneles de melamina de 25 mm. i cantonades de 2 i 0.8 mm. units amb faldó de melamina de 19 mm. Acabado en plata, blanco o negro.

COMPLEMENTOS TONO:
Plafones separadores de melamina o tapizados: De forma rectangular, en altura de un nivel (32.2 cm), por anchos de mesa de 80, 100, 120, 140, 160 y 180 cm. Y para profundidades de mesa de 80, 100, 120, 140 y 160 cm. Los plafones están formados por pinzas de aluminio pintado en epoxi Ral 9006 (plata), Ral 9016 (blanco) o RAL 9005 (negro) para sujeción al sobre de la mesa, y por paneles en melamina de 25mm, cantos de 0.8 y 2mm, acabados en Grafito, Blanco, Gris, Haya, Roble, Peral, Wenge, Acacia Clara, Acacia Oscura, Negro, Castaño claro y Castaño oscuro.

Accesorios para plafones: Pueden llevar un acople realizado en plancha metálica para poder colgar accesorios. Acabado de los accesorios translúcido.

Mostradores: En forma recta o en ángulo 90°. Colocados sobre cualquier mesa, alcanzan una altura total de 110cm (mesa + mostrador). Sobres y laterales fabricados en melamina de 25mm, con canto de 2mm. Frontales y estantes fabricados en melamina de 19mm, con cantos de 0.8mm., acabados en Grafito, Blanco, Gris, Haya, Roble, Peral, Wenge, Acacia Clara, Acacia Oscura, Negro, Castaño claro y Castaño oscuro. Unión mediante excéntrica y tornillo enganche.

CA TAULES TONO:
Sobres: Sobres fabricados en melamina de 25 mm, cantonada de 2 mm en tot el perímetre. Acabats en Grafit, Blanc, Gris, Faig, Roure, Peral, Wengue, Acàcia Clara, Acàcia Fosca, Negre, Castany clar i Castany fosc. Sobres en forma rectangular o compactes.

Complements: Com sobres ales, executiu, angles, semicirculars i semi-el·líptics, fabricats en melamina de 25 mm. Cantonades de 2 mm. Acabats en Grafit, Blanc, Gris, Faig, Roure, Peral, Wengue, Acàcia Clara, Acàcia Fosca, Negre, Castany clar i Castany fosc. Soportats per columnes metàl·liques o per cubetes pedestal. Unió al sobre mitjançant diferents planxes.

Laterals panell melamina: Panells realitzats en melamina de 25 mm. i cantonades d'ABS de 2 i 0,8 mm. Acabat en Plata, Blanc o Negre. Existeixen jocs de laterals normals, i jocs de laterals panell llargs per a compactes. Unió amb el sobre mitjançant excèntrica i cargol d'acoblament.

Lateralis metálics: Peu metàl·lic d'acer compost per dos perfils ovals de 40 x 20, units entre ells en la part inferior per una base estampada de xapa de 2 mm. i per la part superior per un perfil en L de 2 mm de gruix. Unió entre perfils laminats i base estampada i suport superior mitjançant soldadura. Acabat amb pintura epoxi Ral 9006 (plata), Ral 9016 (blanc) o Ral 9005 (negre). Unió amb el sobre mitjançant cargols DIN-7985 M6 x 15 Incorpora perfil pujada cables extraíble, amb conductes interiors per al cablejat; col·locació i extracció a pressió. Extrudit en plàstic PVC color Ral 9006 (plata), Ral 9016 (blanc) o Ral 9005 (negre).

Faldón: Fabricat en melamina de 19mm. i amb cantonades de 0.8mm. Acabat en Plata. Incorpora orifici pasacables. Unió en laterals mitjançant excèntrica i cargol d'acoblament. Pinces de guiatge de cables (opcional).

TAULES DE JUNTES TONO:
Sobres fabricats en melamina de 25 mm, amb cantonades de 0.8 mm. Acabats en Grafit, Blanc, Gris, Faig, Roure, Peral, Wengue, Acàcia Clara, Acàcia Fosca, Negre, Castany clar i Castany fosc. Sobres en forma rectangular i oval. Estructura formada per dos panells de melamina de 25 mm. i cantonades de 2 i 0.8 mm. units amb faldó de melamina de 19 mm. Acabats en plata, blanc o negre.

COMPLEMENTOS TONO:
Plafons separadors de melamina o entapissats: De forma rectangular, en altura d'un nivell (32.2 cm), per amplex de taula de 80, 100, 120, 140, 160 i 180 cm. I per a profunditats de taula de 80, 100, 120, 140 i 160 cm. Els plafons estan formats per pinces d'alumini pintat en epoxi Ral 9006 (plata), Ral 9016 (blanc) o Ral 9005 (negre) per a subjectió al sobre de la taula, i per panells en melamina de 25 mm, cantonades de 0.8 i 2 mm, acabats en Grafit, Blanc, Gris, Faig, Roure, Peral, Wengue, Acàcia Clara, Acàcia Fosca, Negre, Castany clar i Castany fosc.

Accesoris per plafons: Poden portar un acobit realitzat en planxa metàl·lica per poder penjar accesoris. Acabat dels accesoris translúcid.

Mostradors: En forma recta o en angle 90°. Col·locats sobre qualsevol taula, aconseguen una altura total de 110 cm (taula + mostrador). Sobres i laterals fabricats en melamina de 25 mm, amb cantonada de 2 mm. Frontals i prestatges fabricats en melamina de 19 mm, amb cantonades de 0.8 mm., acabats en Grafit, Blanc, Gris, Faig, Roure, Peral, Wengue, Acàcia Clara, Acàcia Fosca, Negre, Castany clar i Castany fosc. Unió mitjançant excèntrica i cargol d'acoblament.

FR BUREAUX TONO:
Plateaux: Plateaux fabriqués en mélamine de 25 mm, chant de 2 mm sur tout le périmètre. Finitions en Anthracite, Blanc, Gris, Hêtre, Chêne, Poirier, Wengué, Acacia Clair, Acacia Foncé, Noir, Chêne Veiné et Chêne Grisé. Plateaux en forme rectangulaire ou compactes.

Compléments: Retours, angles, demi-rond et semi-elliptiques, fabriqués en mélamine de 25mm. Chants de 2mm. Finitions en Anthracite, Blanc, Gris, Hêtre, Chêne, Poirier, Wengué, Acacia Clair, Acacia Foncé, Noir, Chêne Veiné et Chêne Grisé. Supportés par des colonnes métalliques ou par des caissons porteurs. Union au plateau à l'aide de différentes platines.

Piètements panneaux mélaminés: Panneaux réalisés en mélamine de 25 mm et chants en ABS de 2 et 0.8 mm. Finition en argenté, blanc ou noir. Il existe des jeux de piètements normaux et jeu de piètements panneaux larges pour postes compactes. Union au plateau grâce à des excentriques et vis crochet.

Piètements métalliques: Piètement métalliques en acier composé de deux profils ovales de 40 x 20, unis entre eux sur la partie inférieure par une base estampée de tôle de 2 mm et sur la partie supérieure par un profil en L de 2 mm d'épaisseur. Union entre profils laminés, base estampée et support supérieure à l'aide de soudure. Finition en peinture epoxi Ral 9006 (argenté), Ral 9016 (blanc) ou Ral 9005 (noir). Une baguette extractible pour la montée des câbles est incorporée, avec conduits intérieurs pour le câblage; mise en pose et extraction à pression. Extrudé en plastique PVC de couleur Ral 9006 (argenté), Ral 9016 (blanc) ou Ral 9005 (noir). Union au plateau grâce aux vis DIN-7985 M6 x 15

Voile de fond: Fabriqué en mélamine de 19mm et chant de 0.8 mm. Finition argentée. Il incorpore des orifices passe-câbles. Union aux piétements grâce à des excentriques et vis crochet. Pinces de guidage de câbles (optionnel).

TABLES DE RÉUNION TONO:
Plateaux fabriqués en mélamine de 25 mm, avec chants de 2 mm. Finitions en Anthracite, Blanc, Gris, Hêtre, Chêne, Poirier, Wengué, Acacia Clair, Acacia Foncé, Noir, Chêne Veiné et Chêne Grisé. Plateaux en forme rectangulaire et ovale. Structure formée par deux panneaux en mélamine de 25 mm et chants de 2 et 0.8 mm fixés au voile de fond en mélamine de 19 mm. Finition: argenté, blanc ou noir.

COMPLÉMENTS TONO:
Cloisonnettes séparatrices en mélamine ou tapissées: De forme rectangulaire, hauteur d'un niveau (32.2 cm), pour largeurs de tables de 80, 100, 120, 140, 160 et 180 cm et pour profondeurs de tables et postes compacts de 80, 100, 120, 140 et 160 cm. Les cloisonnettes sont formées de pinces en aluminium peintes en epoxi Ral 9006 (argenté), Ral 9016 (blanc) ou Ral 9005 (noir) pour la fixation au plateau de la table, et pour les panneaux en mélamine de 25 mm, chants de 0.8 et 2 mm, finitions en Anthracite, Blanc, Gris, Hêtre, Chêne, Poirier, Wengué, Acacia Clair, Acacia Foncé, Noir, Chêne Veiné et Chêne Grisé.

Accessoires pour cloisonnettes: Elles peuvent être munies d'une planche métallique pour pouvoir y accrocher les accessoires. Finition des accessoires: translucide.

Rehausses Banques d'accueil: En forme droite ou angle 90°, elles peuvent se poser sur n'importe quelle table. Hauteur total de 110 cm (table+rehausse). Plateaux et piétements fabriqués en mélamine de 25 mm, avec chant de 2 mm. Parties frontales et étagères fabriquées en mélamine de 19 mm, avec chants de 0,8mm. Finitions en Anthracite, Blanc, Gris, Hêtre, Chêne, Poirier, Wengué, Acacia Clair, Acacia Foncé, Noir, Chêne Veiné et Chêne Grisé. Union grâce à des excentriques et vis crochet.

EN TONO TABLES:
Desktops: Desktops made of 25 mm thick melamine panels edged by 2 mm ABS. Finishes available: graphite, white, grey, beech, maple, pear, wengue, light acacia, dark acacia, black, oak and dark oak. Rectangular and L shaped desks.

Complements: Such as return desks, executive elements, angles and semi-circular & semi-elliptical tops manufactured in 25 mm melamine panels. Edges of 2 mm. Finishes available: graphite, white, grey, beech, maple, pear, wengue, light acacia, dark acacia, black, oak and dark oak. All complements are supported by either metal columns or pedestals and link to the main desktop by metal plates.

Melamine leg panels: Melamine leg panels of 25 mm thick and edges in pvc of 2 and 0.8 mm. Finished in silver, white or black. Legs can be narrower for normal desks or wider for L shaped desks. They are linked to desktop by screws.

Cantilever legs: It consist of metal legs made of Steel consisted of 2 oval blades of 40 x 20, linked together by the 2 mm thick metal bottom base and L shaped profile top. The laminated profiles are welded together. Finished with epoxy paint Ral 9006 (silver), Ral 9016 (white) or Ral 9005 (black). It includes a removable plastic cable management cover. It is made of extruded PVC in Ral 9006 (silver), Ral 9016 (white) or Ral 9005 (black). Legs are fixed to the desktop by DIN-7985 M16 x 15 bolts.

Modesty Panel: It is manufactured in 19mm thick melamine edged by 0.8mm pvc. Silver finish. It includes cable access. The modesty panel is assembled to the legs by hooks and screws. Cable clips are optional.

BOARDROOM TABLES:
Desktops are manufactured in 25 mm thick melamine panels edged by 2 mm ABS. Finishes available: graphite, white, grey, beech, maple, pear, wengue, light acacia, dark acacia, black, oak and dark oak. Rectangular and oval shaped tops. Frame consisted of 25 mm thick melamine panels and 2 mm & 0.8 ABS edges. It is built together by a 19 mm melamine modesty panel. Finished in silver, white or black.

TONO COMPLEMENTOS:
Melamine and Upholstered screens: Rectangular shaped, 32,3 cm high and fixed to the 80, 100, 120, 140, 160 and 180 cm desktops by hooks. The screens consist of aluminum clamps painted in Epoxy RAL 9006 (Silver), RAL 9016 (White) or RAL (Black) to be linked to the desk, and 25 mm melamine panels edged by 2 mm and 0.8 mm in PVC. Finishes available: graphite, white, grey, beech, maple, pear, wengue, light acacia, dark acacia, black, oak and dark oak.

Screen accessories: Accessories are hanged to the screens thanks to their metal hooks. Translucent finishes.

Counters: Rectangular or 90° angle shapes. They are meant to be positioned on top of any desk. The total high will be of 110 cm (desk + counter). Side and top panels are made of 25 mm melamine with 2 mm pvc edges. Front panels and shelves are 19 mm thick with 0.8 mm edges. Finishes in graphite, white, grey, beech, maple, pear, wengue, light acacia, dark acacia, black, oak and dark oak. Assembly by means of screws and hooks.

DE SCHREIBTISCHE:
Tischplatten: 25 mm Melaminplatte in den Farben Anthrazit, Weiß, Lichtgrau, Buche, Eiche, Birnbaum, Wenge, Akazie Hell, Akazie Dunkel, Schwarz, Eiche Hell und Eiche Dunkel; 2 mm ABS-Kante. Plattenformen: rechteckig oder kompakt.

Ergänzungen: wie z.B. Anbau- und Verkettungsplatte, Besprechungsanbau oder halbrunde- bzw. halbeliptische Anbauplatte, 25 mm Melaminplatte in den Farben Anthrazit, Weiß, Lichtgrau, Buche, Eiche, Birnbaum, Wenge, Akazie Hell, Akazie Dunkel, Schwarz, Eiche Hell und Eiche Dunkel; 2 mm ABS-Kante, können an Tischplatte mit Befestigungswinkeln (Beschläge beiliegend) montiert werden. Unterstützung: Stützfüße oder Stützcontainer.

Seitenwangen: 25 mm Melaminplatte, Kristallsilber, 2 und 0,8 mm ABS-Kante. Satz normaler Seitenwangen verfügbar, für Kompakt-Tische längere Seitenwange verfügbar. Montage mit Exzenterschrauben und passenden Bolzen.

Seitenrahmen (C-Fuß): Stahlfuß bestehend aus zwei senkrecht stehende ovalen Teile 40 x 20, verschweißt mit Fußausleger und Plattenträger aus 2 mm dickem Stahlblech. Oberfläche Pulverlack beschichtet Epoxi RAL 9006 (silber met.), RAL 9016 (weiß met.) oder RAL 9005 (schwarz met.) Die Verbindung zwischen Seitenrahmen und Tischplatte erfolgt mechanisch durch DIN-7985 M6 x 15 Schrauben. Inklusive PVC-Kabelkanal, An- und Abbau unter Druck. Extrudierter Kunststoff. Erhältlich (wie Stahlgestell): RAL 9006 (silber met.), RAL 9016 (weiß met.) oder RAL 9005 (schwarz met.).

Rückwandblende: 19 mm Melaminplatte, 0,8 mm Kantenumleimer, Kristallsilber. Inklusive Kabeldurchlass. Verbindung zwischen Tischplatte und Gestell mittels Exzenterschrauben und passenden Bolzen. Kabelführung (optional).

BESPRECHUNGS- BZW. KONFERENZTISCHPLATTEN:
Tischplatten: 25 mm Melaminplatte in den Farben Anthrazit, Weiß, Lichtgrau, Buche, Eiche, Birnbaum, Wenge, Akazie Hell, Akazie Dunkel, Schwarz, Eiche Hell und Eiche Dunkel mit 2 mm ABS-Kante. Melamin-Seitenwangen, 25 mm Melaminplatte, Kristallsilber, 2 und 0,8 mm Kantenumleimer verbunden mit Rückwandblende 19mm.



ZUBEHÖR:
Sichtblenden (Melamin / mit Stoffbezug): Sichtblende (Höhe 32,2 mm), rechteckig, geeignet zur Befestigung an Tischplatten mit einer Breite von 80, 100, 120, 140, 160 und 180 cm. Und für (Kompakt-)Tischplatten mit einer Tiefe von 80, 100, 120, 140 und 160 cm. 25 mm Melaminplatte, obere und seitliche Kanten 2 mm ABS-Umleimer und untere Kante 0,8 mm ABS-Umleimer, in den Farben Anthrazit, Weiß, Lichtgrau, Buche, Eiche, Birnbaum, Wenge, Akazie Hell, Akazie Dunkel, Schwarz, Eiche Hell und Eiche Dunkel verfügbar bzw. Agglomeratplatte mit Stoffbezug in den Serien 1 und 4. Sichtblenden werden mit Befestigungsklemmen aus Aluminium, Oberfläche Pulverlack beschichtet Epoxi RAL 9006 (silber met.), RAL 9016 (weiß met.) oder RAL 9005 (schwarz met.) fixiert. Zubehör für Sichtblenden: (optional). Stahlhalterung an Mappenhalter, Ablageschale usw. zum Einhängen an Sichtblenden, Ausführung transparent.

Thekenaufsätze: Rechteckig oder 90°-Winkel. Lassen sich auf jeden Tisch montieren. Thekengesamthöhe 110 cm (Tisch + Thekenaufsatz). Thekenplatte und Seitenpaneele 25 mm Melaminplatte mit 2 mm ABS-Kante, Frontblende und Fachboden 19 mm Melaminplatte mit 0,8 mm ABS-Kante, Farben Anthrazit, Weiß, Lichtgrau, Buche, Eiche, Birnbaum, Wenge, Akazie Hell, Akazie Dunkel, Schwarz, Eiche Hell und Eiche Dunkel Verbindung mit Exzenterschrauben und passenden Bolzen.




Diseño y concepto de producto **equipo mobil linea.**

Fotografía, dirección de arte, diseño gráfico y producción **equipo mobil linea.**



tono



MOBEL LINEA

Ctra. de Guissona, km 1
25200 CERVERA (Lleida) SPAIN
F (+34) 973 53 06 49
mobel@mobellinea.es
www.mobellinea.es

T (+34) 973 53 00 50

