

Fast
| delivery

Teos

Serie TEOS

Un diseño elegante
y moderno.

Sèrie TEOS

Un disseny elegant
i modern.

Série TEOS

Un design élégant et
moderne.

TEOS chair

An elegant
and modern design

Serie TEOS

Sein moderne Design hebt sich
von der Masse ab.







Cabezal y respaldo fijo.
Capçal i respallter fix / Tête et dossier fixe /
Fixed headrest and backrest / Feste Kopfstütze
und Rückenlehne.



Respaldo fijo.
Respallter fix / Dossier fixe /
Fixed backrest / Feste Rückenlehne.



Silla de dirección.
Cadira de direcció / Siège de direction /
Executive chair / Chfessessel.



Giratoria.
Giratorià / Giratoire /
Swivel / Drehstuhl.

mecanismos / mecanismes / mécanismes / mechanisms / Mechanismen



- **Mecanismo Sincro** con bloqueo en 4 posiciones y sistema anti retorno.
- **Mecanisme Synchrone** blocable en 4 positions avec système anti-retour.
- **Synchro Mechanism** with 4 locking positions and non-return system.
- **Synchronmechanik** mit automatischer Gewichtsregulierung in 4 Positionen.
- **Mecanismo Sincro** amb bloqueig en 4 posicions i sistema anti-retorn.
- **Synchronmechanik** mit automatischer Gewichtsregulierung in 4 Positionen.

bases / bases / bases / bases / Fußkreuz



Aluminio pulido
Alumini polit / Aluminium poli /
Polished aluminium / Aluminium
poliert.



Cromada.
Cromada / Chromée / Chrome /
Verchromt.

ruedas / rodes / roulettes / wheels / Räder



Ruedas de nailon Ø 65 mm
Rodes de niló Ø 65 mm / Roulettes sol
dur de nylon de Ø 65 mm / Nylon wheels
Ø 50 mm / Ø 65 mm Nylon Rollen

brazos / braços /
accoudoirs / arms / Armlehnen



Brazos tapizados.
Braços entapissats / Accoudoirs tapissés
/ Upholstered armrest / Gepolsterte
Armauflage



tapizados / entapissats /
tissu / upholstery / stoffbezug

- | | | | |
|--|--|--|---|
| | Piel negra
/ Pell negra
/ Cuir noir
/ Black leather
/ Echt-Leder Schwarz | | PU negra
/ Simili cuir negre
/ Simili cuir noir
/ Black PU leather
/ Kunstleder Schwarz |
| | Piel gris
/ Pell gris
/ Cuir gris
/ Grey leather
/ Echt-Leder Grau | | PU gris
/ Simili cuir gris
/ Simili cuir gris
/ Grey PU leather
/ Kunstleder Grau |

CARACTERÍSTICAS TÉCNICAS

RESPALDO
Respaldo tapizado con espuma de poliuretano de densidad 30 Kg/m³. El interior del respaldo es de madera. Disponible en piel y polipiel negra o gris.
Incorpora mecanismo sincronizado con 4 posiciones de bloqueo y sistema anti-retorno. La inclinación del respaldo y asiento se realiza a la vez que se activa la palanca de debajo del asiento. El valor de inclinación del respaldo es de 75° a 103°.
La unión del asiento con el respaldo se realiza con ballesta cromada.

ASIENTO
Asiento tapizado con espumado de poliuretano de densidad 35 Kg/m³. El interior del asiento es de madera. Disponible en piel y polipiel negra o gris.
Regulación en altura con pistón de gas que se activa mediante una palanca debajo del asiento.
Dispone de un pomo de ajuste de tensión para adaptar la silla al peso corporal requerido. El valor de inclinación del asiento con el mecanismo sincronizado es de 90° a 103°.

BRAZOS FIJOS
Brazos cromados en forma de L con la parte superior forrada con piel o polipiel.

BASE
Con ruedas: en aluminio pulido en forma de estrella de 5 aspas. Las ruedas son de nailon de Ø65 mm.
Con topes: de aluminio pulido en forma de estrella de 4 aspas. Los topes son de acero inoxidable con una almohadilla protectora de PVC.

CARACTERÍSTIQUES TÈCNQUES

RESPATLLER
Respatller entapissat amb espuma de poliuretà de densitat 30 Kg/m³. L'interior del respatller és de fusta. Disponible en pell i polipiel negra o gris.
Incorpora mecanisme sincronitzat amb 4 posicions de bloqueig i sistema anti-retorn. Per reclinar el respatller i el seient a la vegada s'activa una palanca situada sota del seient. El valor de inclinació del respatller es de 75° a 103°.
La unió del seient amb el respatller es realitza amb una ballesta cromada.

SEIENT
Entapissat amb espuma de poliuretà de densitat 35 Kg/m³. L'interior del seient és de fusta. Disponible en pell i polipiel negra o gris.
Regulació en alçada amb pistó de gas que s'activa mitjançant una palanca sota el seient. Disposa d'un pom de regulació de tensió per a adaptar la cadira al pes corporal de l'usuari. El valor de inclinació del seient amb el mecanisme sincronitzat és de 90° a 103°.

BRAÇOS FIXES
Braços cromats en forma de L amb la part superior folrada de pell o potipiel.

BASE
Amb rodes: d'alumini polit amb forma d'estrella de 5 aspes. Les rodes són de niló de Ø65 mm.
Amb topalls: d'alumini polit amb forma d'estrella de 4 aspes. Els topalls són d'acer inoxidable amb un coixinet protector de PVC.

CARACTÉRISTIQUES TECHNIQUES

DOSSIER
Dossier tissu avec mousse en polyuréthane de densité 30 Kg/m³. Pièces intérieur en bois. Disponible seulement avec simili cuir ou cuir finitions noire ou gris.
Le mécanisme synchrone. Blocable en 4 positions avec système anti-retour. Permet incliner le dossier et l'assise et s'enclenche à l'aide d'une manette située sous l'assise. Angle d'inclinaison de 75° à 103°.

ASSISE
Tissu avec mousse en en polyuréthane de densité 35 Kg/m³. L'intérieur de l'assise est en bois.
Tissu à choisir sur le nuancier tissu. Disponible seulement avec simili cuir ou cuir (noir ou gris)
Réglage en hauteur à l'aide d'un vérin chromé à gaz qui s'enclenche grâce à une manette située sous l'assise.
Poignée pour réglage tension selon le poids corporel.
L'angle d'inclinaison du mécanisme synchrone est de 90° à 103°.
Union assise-dossier sur ressort chromé.

ACCOUDOIRS FIXES
Accoudoirs en chromé en forme de L. Reposebras en cuir o simili cuir.

BASE
Avec roulettes: base en aluminium poli à 5 branches. Roulettes sol dur de nylon de Ø65mm.
Avec patins: base en aluminium poli à 4 branches. Patins de acier inoxydable.

TECHNICAL SPECIFICATIONS

BACKREST
Upholstered backrest with polyurethane foam of 30 Kg/m³ density. Wood inner structure. Available with grey or black leather and Pu leather.
Has synchronized mechanism with 4 blocking positions and non-return system. Is activated using the black handle under the seat. The tilt value for the backrest is 75° to 103°.
Seat-back joint by a chrome crossbow.

SEAT
Upholstered seat with polyurethane foam of 35 Kg/m³ density. Wood inner structure. Available with grey or black leather and Pu leather.
Height adjustable piston with a gas mechanism activated using the black handle under the seat.
It has got a tension knob to adjust user's weight.
The tilt value of synchronized mechanism for the seat is 90° to 103°.

FIXED ARMRESTS
Chrome L-shaped arms with leather or PU leather arm pad.

BASE
With wheels: polished aluminium five star base with nylon wheels Ø65 mm.
With glides: polished aluminium four star base with stainless steel glides.

TECHNISCHE DATEN

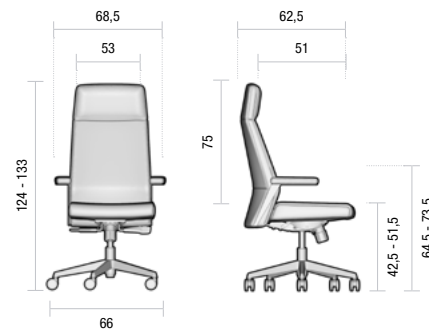
RÜCKENLEHNE
Rückenlehne in Stoffbezug gepolstert. Mit Polyester-Schaumstoff (Dichte 30 Kg/m³). Inneren
Rückenschale aus Holz. Nur in Kunstleder oder Echtleder verfügbar (Schwarz oder Grau)
Alle Rückenlehne sind mit einem Synchronmechanik mit automatischer Gewichtsregulierung in 4 Positionen ausgestattet. Körpergewichtseinstellung wird durch einen Hebel unter der Sitzfläche aktiviert. Rücklaufsperr. Neigungswinkel 75° bis 103°.
Rückenlehnenanbindung zwischen Sitz und Rücken.

SITZ
Polyurethan-Schaumstoff (Dichte 35 kg/m³) Sitzschale aus Polypropylen. Inneren Sitzschale aus Holz. Nur in Kunstleder oder Echtleder verfügbar (Schwarz oder Grau)
Stufenlose SitzhöhenEinstellung mittels Gasdruckfeder.
Körpergewichtseinstellung.
Neigungswinkel der Sitz ist 90° bis 103°.

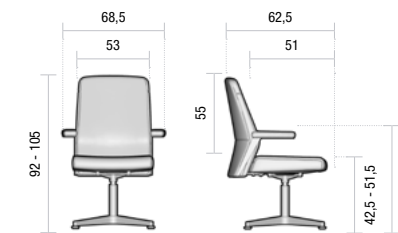
ARMLEHNE
L-förmige Armlehne aus Verchrome mit Armauflagen in Leder schwarz.

FUßKREUZ
Mit Rollen: Fünfarmiges Fußkreuz aus Aluminium poliert mit Ø65 mm Nylon Rollen.
Mit Gleitern: Vierarmiges Fußkreuz aus Aluminium poliert mit Gleitern aus Edelstahl.


Medidas / Dimensions / Dimensions / Measurements / Maße



Silla de dirección
Cadira de direcció / Siège de direction /
Executive chair /
Drehstessel Stuhl.



Giratoria
Giratorià / Giratoire /
Swivel / Drehstuhl



Ctra. de Guissona, km 1
25200 CERVERA (Lleida) SPAIN
F (+34) 973 53 06 49
mobel@mobellinea.es
www.mobellinea.es

T (+34) 973 53 00 50



Mobel Linea, S.L. se reserva el derecho a introducir en estos productos sin previo aviso, las mejoras técnicas derivadas de su constante investigación. Los procedimientos de impresión no permiten una reproducción exacta de las tonalidades originales. Para una máxima fiabilidad consultar los catálogos de acabados. / Mobel Linea, S.L. es reserva el dret a introduir en aquests productes sense previ avís, les millores tècniques derivades de la seva constant recerca. Els procediments d'impressió no permeten una reproducció exacta de les tonalitats originals. Per a una màxima fiabilitat consultar els catàlegs d'acabats. / Mobel Linea, S.L. se réserve le droit de modifier les caractéristiques techniques des produits sans préavis en les adaptant au progrès technique. Les procédés d'impression ne permettent pas une reproduction exacte des tonalités originales. Pour plus de fiabilité, veuillez consulter le nancier finitions. Textes, photos et illustrations non contractuels. / Mobel Linea, S.L. reserves all rights to make technical changes and improvements at any time resulting from his ongoing research, without previous notice. Please bear in mind the actual finish may be slightly different. Since the printing does not show 100% the real colors. To make sure please look at our catalogue finishes. / Mobel Linea behält sich das Recht auf technische Änderungen zu jeder Zeit und falls nötig, ohne die Verpflichtung den Fachhändler von diesen Änderungen in Kenntnis zu setzen. Bilder sämtlicher Produkte und Illustrationen sind nicht farberbindlich und können vom Original abweichen. Änderungen vorbehalten, für Fehler und Irrtümer keine Haftung.