

Fast

| delivery

---

# Atos

## Serie ATOS

Silla de aspecto ligero  
y un diseño minimalista.

## Sèrie ATOS

Cadira d'aspecte lleuger  
i un disseny minimalista.

## Série ATOS

Siège aux lignes fines et  
design minimaliste.

## ATOS chair

Lightweight chair  
with a minimalist design.

## Serie ATOS

Ein optisch leichter Stuhl mit  
minimalistischem Design









Cabezal y respaldo fijo.  
Capçal i respall fix / Tête et dossier fixe /  
Fixed headrest and backrest / Feste Kopfstütze  
und Rückenlehne.



Respaldo fijo.  
Respall fix / Dossier fixe /  
Fixed backrest / Feste Rückenlehne.



Silla de dirección.  
Cadira de direcció / Siège de direction /  
Executive chair / Chfesssel.



Giratoria.  
Giratória / Giratoire /  
Swivel / Drehstuhl.

mecanismos / mecanismos / mécanismes / mechanisms / Mechanismen



- **Mecanismo basculante con barra de torsión** con posición de bloqueo y sistema anti-retorno.
- **Mecanismo basculante con barra de torsión** amb posició de bloqueig i sistema anti-retorn.
- **Mécanisme basculant axe décalé** bloquée dans la positions convient. Avec Système anti-retour.
- **Knee tilting system** with non-return system.
- **Mechanismus Neigemechanik** mit Drehpunkt (Axiale verstellung) Körpergewichtseinstellung.

bases / bases / bases / bases / Fußkreuz

ruedas / rodes / roulettes / wheels / Räder



Aluminio pulido  
Alumini polit / Aluminium poli /  
Aluminium base / Aluminium poliert.



Cromada.  
Cromada / Chromée / Chrome /  
Verchromt.



Ruedas duras de nylon Ø 65 mm  
Rodes dures de niló Ø 65 mm / Roulettes sol dur de nylon de Ø 65 mm / Nylon wheels Ø 65 mm / Ø 65 mm.Nylon Rollen

brazos / braços / accoudoirs / arms / Armlehnen

tapizados / entapissats / tissu / upholstery / stoffbezug



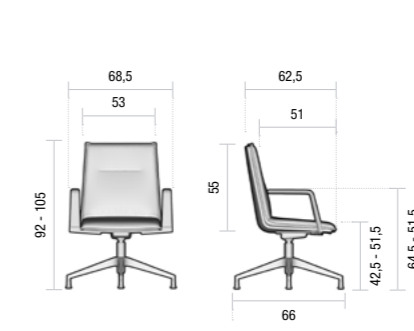
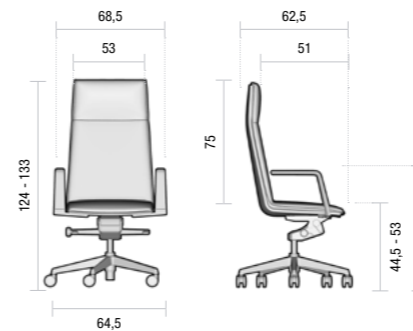
Brazos tapizados.  
Braços entapissats / Accoudoirs tapissés / Upholstered armrest / Gepolsterte Armauflage

- |   |  |   |   |
|---|--|---|---|
|  | Piel negra<br>/ Pell negra<br>/ Cuir noir<br>/ Black leather<br>/ Echt-Leder Schwarz |  | PU negra<br>/ Simili cuir negre<br>/ Simili cuir noir<br>/ Black PU leather<br>/ Kunstleder Schwarz |
|  | Piel gris<br>/ Pell gris<br>/ Cuir gris<br>/ Grey leather<br>/ Echt-Leder Grau       |  | PU gris<br>/ Simili cuir gris<br>/ Simili cuir gris<br>/ Grey PU leather<br>/ Kunstleder Schwarz    |

CARACTERÍSTICAS TÉCNICAS	CARACTERÍSTIQUES TÈCNiques	CARACTÉRISTIQUES TECHNIQUES	TECHNICAL SPECIFICATIONS	TECHNISCHE DATEN
--------------------------	----------------------------	-----------------------------	--------------------------	------------------


<p><b>RESPALDO Y ASIENTO</b> Respaldo tapizado con espuma de poliuretano de densidad 30 Kg/m³. El interior del respaldo es de madera. Disponible en piel y polipiel negra o gris. Asiento tapizado con espumado de poliuretano de densidad 50 Kg/m³. El interior del asiento es de madera. Disponible en piel y polipiel negra o gris. Regulación en altura con pistón de gas que se activa mediante una palanca debajo del asiento. Dispone de mecanismo basculante con barra de torsión con posición de bloqueo y sistema anti-retorno. El respaldo y el asiento basculan manteniendo un ángulo fijo a la vez que se activa la palanca de debajo del asiento. El eje de rotación está desplazado hacia delante, permitiendo que los pies estén en contacto con el suelo. El valor de inclinación es de 90° a 105,5°. Dispone de un pomo de ajuste de tensión para adaptar la silla al peso corporal requerido.</p> <p><b>BRAZOS FIJOS</b> Brazos cromados en forma de L con la parte superior en acabado negro.</p> <p><b>BASE</b> Con ruedas: en aluminio pulido en forma de estrella de 5 aspas. Las ruedas son duras de nailon de Ø65 mm. Con topes: de aluminio pulido en forma de estrella de 4 aspas. Los topes son de acero inoxidable con una almohadilla protectora de PVC.</p>	<p><b>RESPATLLER I SEIENT</b> Respatller entapissat amb espuma de poliuretà de densitat 30 Kg/m³. L'interior del respatller és de fusta. Disponible en pell i poli pell negra o gris. Seient entapissat amb espuma de poliuretà de densitat 50 Kg/m³. L'interior del seient és de fusta. Disponible en pell i poli pell negra o gris. Regulació en alçada amb pistó de gas que s'activa mitjançant una palanca sota el seient. Disposa de mecanisme basculant amb barra de torsió amb posició de bloqueig i sistema anti-retorn. El respatller i el seient basculen mantenint un angle fixe mitjançant una palanca situada sota del seient. L'eix de rotació està desplaçat cap endavant i permet que els peus estiguin sempre en contacte amb el terra. El valor de inclinació és de 90° a 105,5°. Disposa d'un pom de regulació de tensió per a adaptar la cadira al pes corporal de l'usuari.</p> <p><b>BRAÇOS FIXES</b> Braços cromats en forma de L amb la part superior negra.</p> <p><b>BASE</b> Amb rodes: d'alumini polit amb forma d'estrella de 5 aspes. Les rodes són dures de niló de Ø65 mm. Amb topes: d'alumini polit amb forma d'estrella de 4 aspes. Els topalls són d'acer inoxidable amb un coixinet protector de PVC.</p>	<p><b>DOSSIER ET ASSISE</b> Dossier tissu avec mousse en polyuréthane de densité 30 Kg/m³. Pièces intérieur en bois. Disponible seulement avec simili cuir ou cuir finitions noire ou gris. Assise tissu avec mousse en en polyuréthane de densité 50 Kg/m³. L'intérieur de l'assise est en bois. Tissu à choisir sur le nuancier tissu. Disponible seulement avec simili cuir ou cuir (noire ou gris) Réglage en hauteur à l'aide d'un vérin chromé à gaz qui s'enclenche grâce à une manette située sous l'assise. Le mécanisme basculant axe décalé permet incliner le dossier et l'assise et s'enclenche à l'aide d'une manette située sous l'assise. Peut être bloquée dans la positions convient. Système anti-retour. Les pieds restent toujours en contact avec le sol. Angle d'inclinaison de 90° à 105,5°. Poignée pour réglage tension selon le poids corporel.</p> <p><b>ACCODOIRS FIXES</b> Accoudoirs en chromé en forme de L. Reposebras noire.</p> <p><b>BASE</b> Avec roulettes: base en aluminium poli à 5 branches. Roulettes sol dur de nylon de Ø65mm. Avec patins: base en aluminium poli à 4 branches. Patins de acier inoxydable.</p>	<p><b>BACKREST AND SEAT</b> Upholstered backrest with polyurethane foam of 30 kg/m³ density. Wood inner structure. Available with grey or black leather and Pu leather. Upholstered seat with polyurethane foam of 50 kg/m³ density. Wood inner structure. Available with grey or black leather and Pu leather. Height adjustable piston with a gas mechanism activated using the black handle under the seat. The backrest has knee tilting non-return system that is activated using the black handle under the seat. Seat, armrests and backrest are one piece. The pivot point of the seat is closer to the seat edge. This avoids the rocking chair effect. The tilt value is from 90° to 105,5°. It has got a tension knob to adjust user's weight.</p> <p><b>FIXED ARMRESTS</b> Chrome L-shaped arms with black arm cover.</p> <p><b>BASE</b> With wheels: polished aluminium five star base with nylon wheels Ø65 mm. With glides: polished aluminium four star base with stainless steel glides.</p>	<p><b>RÜCKENLEHNE UND SITZ</b> Rückenlehne in Stoffbezug gepolstert. Mit Polyester-Schaumstoff (Dichte 30 Kg/m³). Inneren Rückenschale aus Holz. Nur in Kunstleder oder Echtleder verfügbar (Schwarz oder Grau) Sitz in Polyurethan-Schaumstoff (Dichte 50 kg/m³) Sitzschale aus Polypropylen. Inneren Sitzschale aus Holz. Nur in Kunstleder oder Echtleder verfügbar (Schwarz oder Grau) Stufenlose Sitzhöheinstellung mittels Gasdruckfeder. Alle Rückenlehne sind mit einem Mechanismus Neigemechanik mit Drehpunkt (Axiale verstellung) Körpergewichtseinstellung ausgestattet, dem durch einen Hebel unter der Sitzfläche aktiviert wird. In jedem Positionen und mit AntiWackeln System. Neigungswinkel 90° bis 105,5°. Körpergewichtseinstellung.</p> <p><b>ARMLEHNE</b> L-förmige Armlehne verchromt.</p> <p><b>ARMLEHNE</b> Mit Rollen: Fünfarmiges Fußkreuz aus Aluminium poliert mit Ø65 mm Nylon Rollen. Mit Gleitern: Vierarmiges Fußkreuz aus Aluminium poliert mit Gleitern aus Edelstahl.</p>
--	--	---	---	--

Medidas / Dimensions / Dimensions / Measurements / Maße



Silla de dirección  
Cadira de direcció / Siège de direction / Executive chair / Chfesssel Stuhl.

Giratoria  
Giratória / Giratoire / Swivel / Drehstuhl.



Ctra. de Guissona, km 1  
25200 CERVERA (Lleida) SPAIN  
F (+34) 973 53 06 49  
mobel@mobellinea.es  
[www.mobellinea.es](http://www.mobellinea.es)

T (+34) 973 53 00 50



Mobel Linea, S.L. se reserva el derecho a introducir en estos productos sin previo aviso, las mejoras técnicas derivadas de su constante investigación. Los procedimientos de impresión no permiten una reproducción exacta de las tonalidades originales. Para una máxima fiabilidad consultar los catálogos de acabados. / Mobel Linea, S.L. es reserva el dret a introduir en aquests productes sense previ avís, les millores tècniques derivades de la seva constant recerca. Els procediments d'impressió no permeten una reproducció exacta de les tonalitats originals. Per a una màxima fiabilitat consultar els catàlegs d'acabats. / Mobel Linea, S.L. se réserve le droit de modifier les caractéristiques techniques des produits sans préavis en les adaptant au progrès technique. Les procédés d'impression ne permettent pas une reproduction exacte des tonalités originales. Pour plus de fiabilité, veuillez consulter le nancier finitions. Textes, photos et illustrations non contractuels. / Mobel Linea, S.L. reserves all rights to make technical changes and improvements at any time resulting from his ongoing research, without previous notice. Please bear in mind the actual finish may be slightly different. Since the printing does not show 100% the real colors. To make sure please look at our catalogue finishes. / Mobel Linea behält sich das Recht auf technische Änderungen zu jeder Zeit und falls nötig vor, ohne die Verpflichtung den Fachhändler von diesen Änderungen in Kenntnis zu setzen. Bilder sämtlicher Produkte und Illustrationen sind nicht farberbindlich und können vom Original abweichen. Änderungen vorbehalten, für Fehler und Irrtümer keine Haftung.